


Έρευνα καταγραφής  
Πολιτικών Εξελίξεων  
πριν τις Εκλογές

**Ιανουάριος 2015**

*Συλλογή στοιχείων: 5-8 Ιανουαρίου 2015*



# ΤΑΥΤΟΤΗΤΑ ΤΗΣ ΕΡΕΥΝΑΣ

**A. ΕΠΩΝΥΜΙΑ ΕΤΑΙΡΕΙΑΣ:** MRB HELLAS S.A. (Αριθμός Μητρώου ΕΣΡ:3)

**B. ΕΝΤΟΛΕΑΣ ΤΗΣ ΔΗΜΟΣΚΟΠΗΣΗΣ:** Εφημερίδα ΑΓΟΡΑ

**Γ. ΣΚΟΠΟΣ ΤΗΣ ΔΗΜΟΣΚΟΠΗΣΗΣ:** Αποτύπωση της πολιτικής συμπεριφοράς των ψηφοφόρων

**Δ. ΙΔΙΑΙΤΕΡΑ ΧΑΡΑΚΤΗΡΙΣΤΙΚΑ ΔΕΙΓΜΑΤΟΣ:** Αντιπροσωπευτικό, βάσει της απογραφής ΕΣΥΕ 2011

**ΦΥΛΟ:** Άνδρες 48,9% - Γυναίκες 51,1%

**ΗΛΙΚΙΑ:** 18 και άνω, που έχουν εκλογικό δικαίωμα

**Ε. ΜΕΓΕΘΟΣ ΔΕΙΓΜΑΤΟΣ:** 1009 άτομα

**ΓΕΩΓΡΑΦΙΚΗ ΚΑΛΥΨΗ:** Πανελλαδική (Αθήνα, Θεσσαλονίκη, Αστικές, Ημιαστικές, Αγροτικές περιοχές)

**ΣΤ. ΧΡΟΝΙΚΟ ΔΙΑΣΤΗΜΑ ΣΥΛΛΟΓΗΣ ΣΤΟΙΧΕΙΩΝ:** 5-8 Ιανουαρίου 2015

**Ζ. ΜΕΘΟΔΟΣ ΔΕΙΓΜΑΤΟΛΗΨΙΑΣ:** Στρωματοποιημένη Πανελλαδική Δειγματοληψία. Το δείγμα των περιοχών κατανέμεται στην χώρα λαμβάνοντας υπόψη την πλήρως την αναλογική αντιπροσωπευτικότητα ως προς την αστικότητα και τα πληθυσμιακά χαρακτηριστικά. Ως προς το φύλο και την ηλικία τηρούνται ποσοστώσεις με βάση τα στοιχεία της απογραφής από την ΕΣΥΕ. Η έρευνα διεξήχθη σύμφωνα με τους κανόνες δεοντολογίας που ορίζουν ο ΣΕΔΕΑ, η WAPOR & η ESOMAR, μέλος των οποίων είναι η MRB Hellas S.A.

**Η. ΜΕΘΟΔΟΣ ΣΥΛΛΟΓΗΣ ΤΩΝ ΣΤΟΙΧΕΙΩΝ:** Τηλεφωνική έρευνα με τη χρήση του ειδικού συστήματος τηλεφωνικών συνεντεύξεων BELLVIEW 6/ CATI (computer aided telephone interviews). Ακολουθήθηκε η διαδικασία της τυχαίας επιλογής τηλεφωνικών αριθμών- (random dialing).

**Θ. ΤΥΠΙΚΟ ΣΤΑΤΙΣΤΙΚΟ ΣΦΑΛΜΑ:** Τα ελάχιστα στατιστικά σφάλματα των ποσοστών πρόθεσης ψήφου είναι για τις βουλευτικές εκλογές: ΝΔ  $\pm 2,68\%$  ΣΥΡΙΖΑ  $\pm 2,77\%$

**Ι. ΕΛΑΧΙΣΤΕΣ ΒΑΣΕΙΣ ΤΟΥ ΔΕΙΓΜΑΤΟΣ:** Για τα πολιτικά κόμματα που συγκεντρώνουν βάση ψηφοφόρων των οποίων το αστάθμιστο δείγμα είναι μεταξύ 60 - 100 ατόμων η ανάλυση επιτρέπεται αλλά είναι ενδεικτική. **Οι σημειωμένες με \* βάσεις δίνουν Απολύτως ενδεικτικές αναλύσεις**

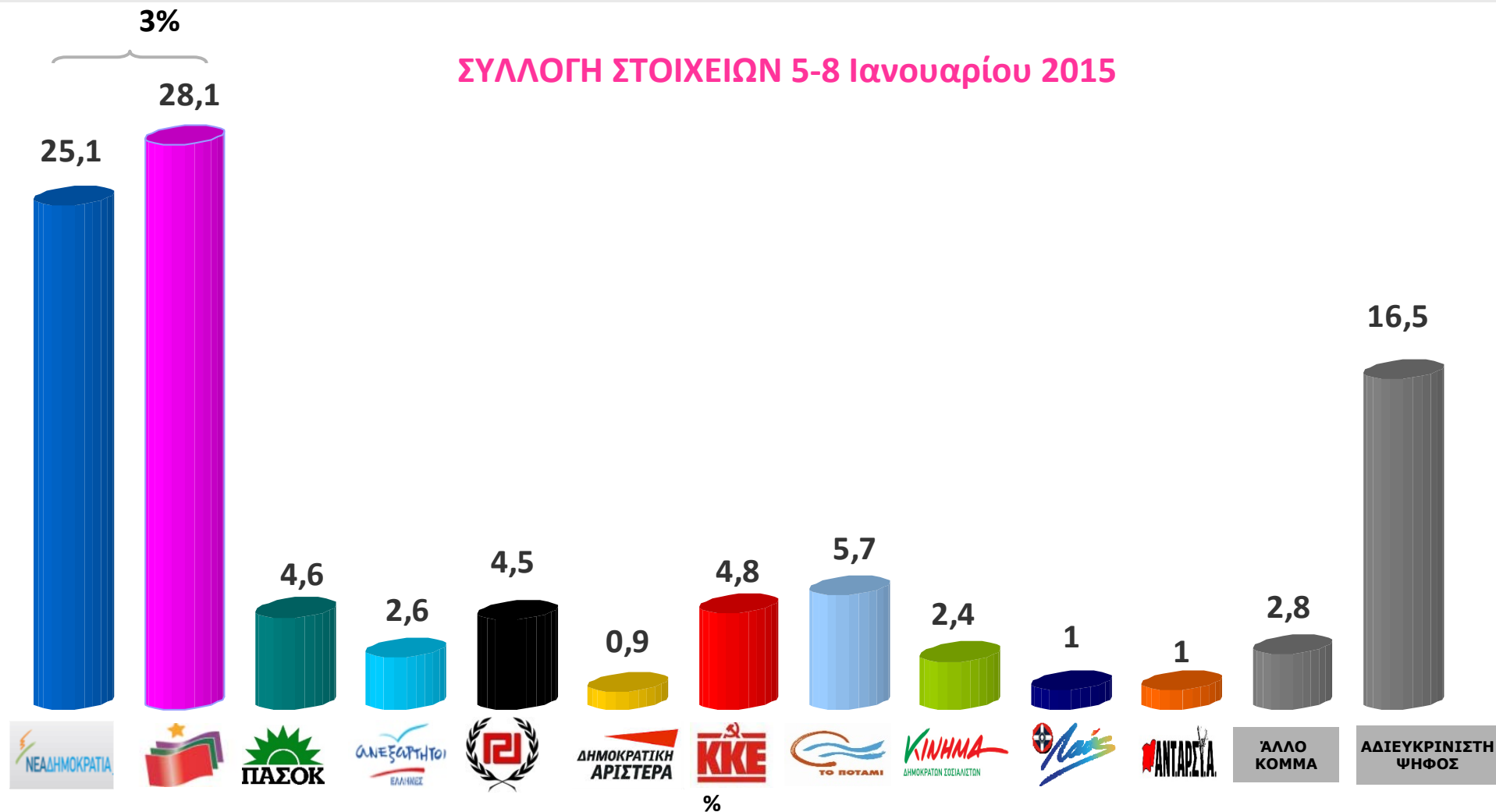
**ΙΑ. ΠΑΡΑΜΕΤΡΟΙ ΣΤΑΤΙΣΤΙΚΗΣ ΣΤΑΘΜΙΣΗΣ:** Το συνολικό δείγμα σταθμίζεται ως προς Φύλο - Ηλικία, Περιοχή κατοικίας, και Βουλευτικές εκλογές Ιουνίου 2012 και Ευρωεκλογές Μαΐου 2014

# Πρόθεση ψήφου Βουλευτικών Εκλογών

Ας υποθέσουμε ότι είχαμε Βουλευτικές Εκλογές την Επόμενη Κυριακή. Παρακαλώ πείτε μου ποιο κόμμα ανταποκρίνεται στο κόμμα που θεωρείτε πιο πιθανό να ψηφίζατε.

Σύνολο ερωτηθέντων (N=1009)

## ΣΥΛΛΟΓΗ ΣΤΟΙΧΕΙΩΝ 5-8 Ιανουαρίου 2015

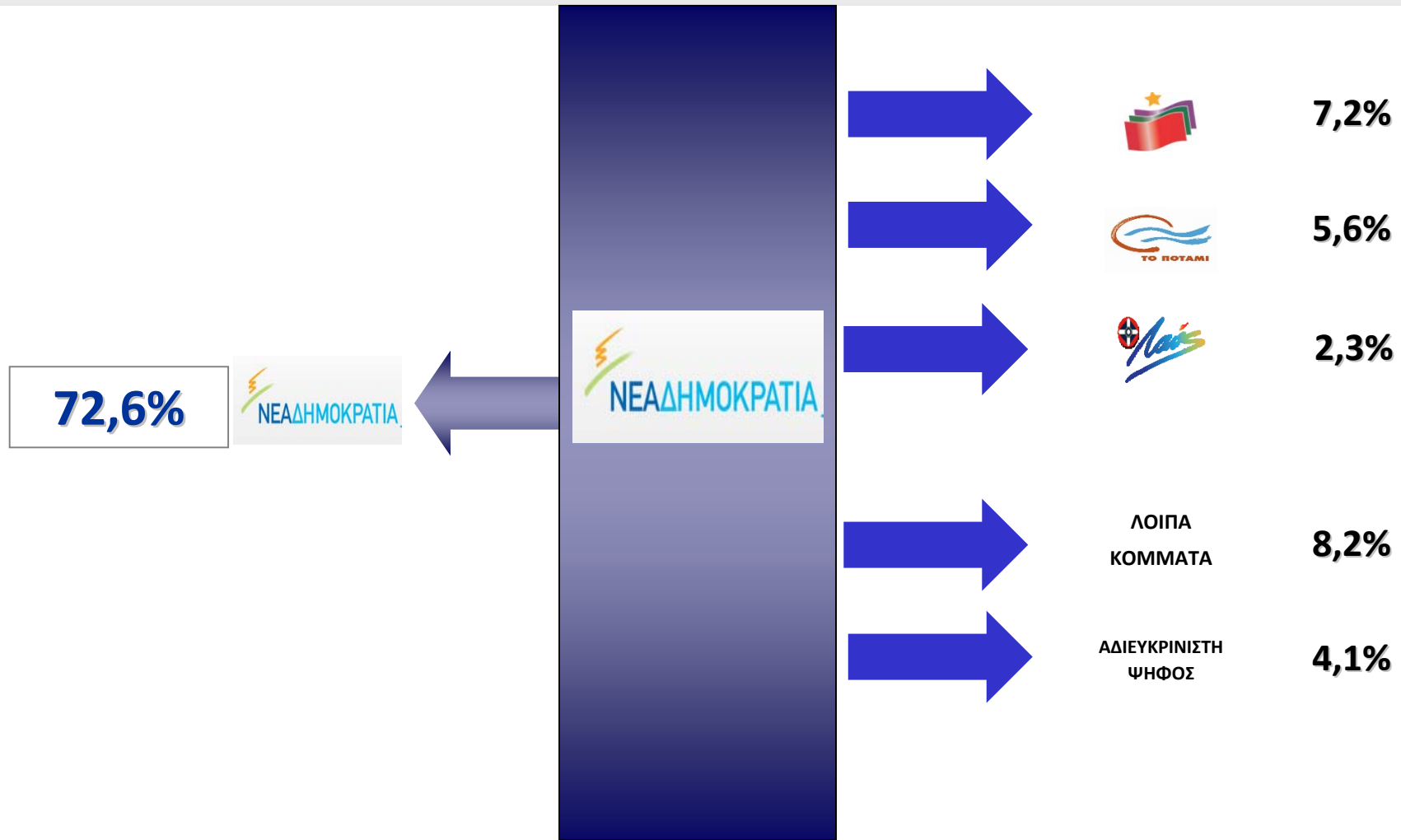


ΣΤΑΤΙΣΤΙΚΑ ΣΦΑΛΜΑΤΑ: ΝΔ  $\pm 2,68$  ΣΥΡΙΖΑ  $\pm 2,77\%$

ΣΥΣΠΕΙΡΩΣΕΙΣ: ΝΔ 72,6% ΣΥΡΙΖΑ: 81,6%

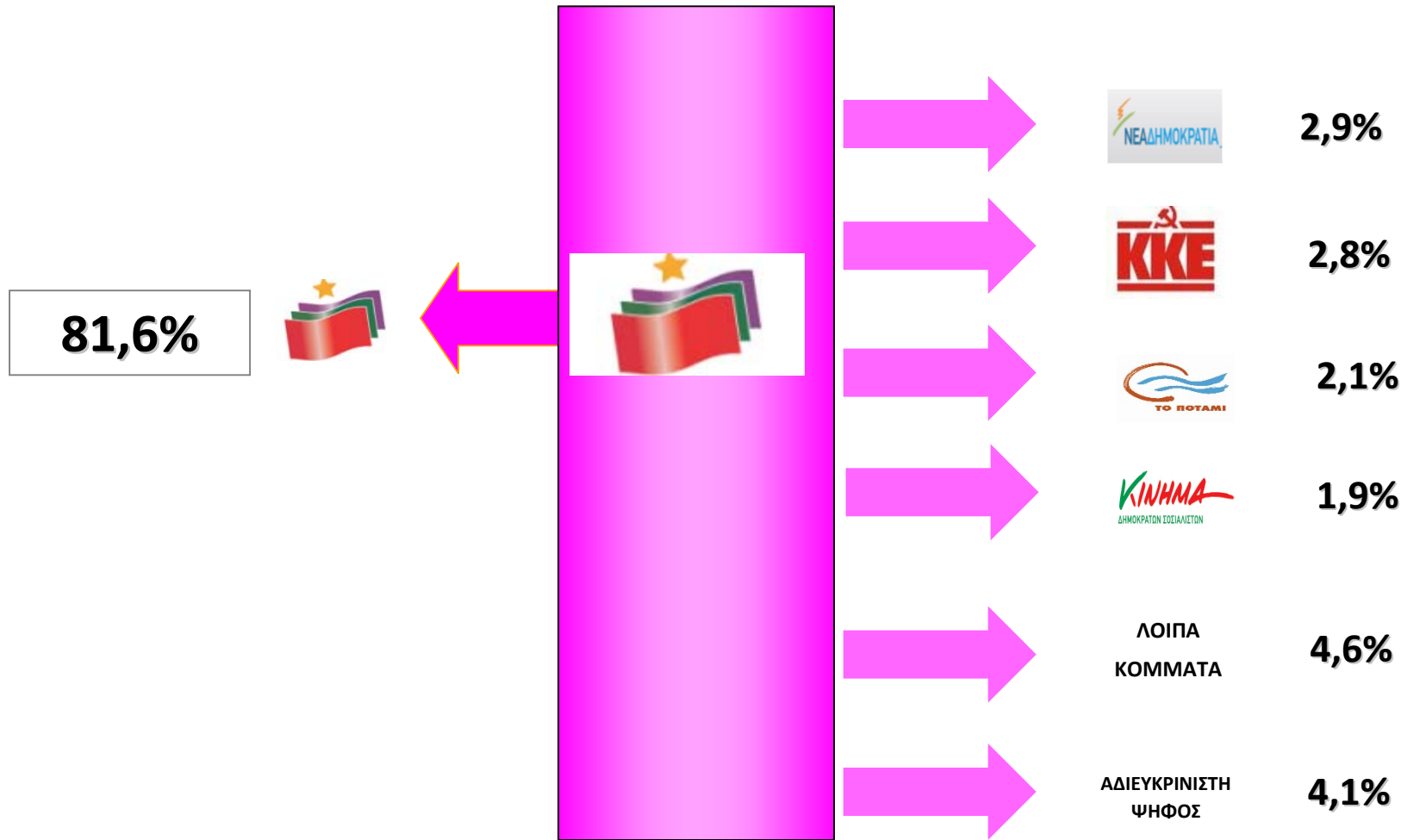
Πανελλαδική Τηλεφωνική Έρευνα  
Συλλογή στοιχείων: 5-8 Ιανουαρίου 2015

# Συσπειρώσεις/μετακινήσεις ψηφοφόρων ΝΔ



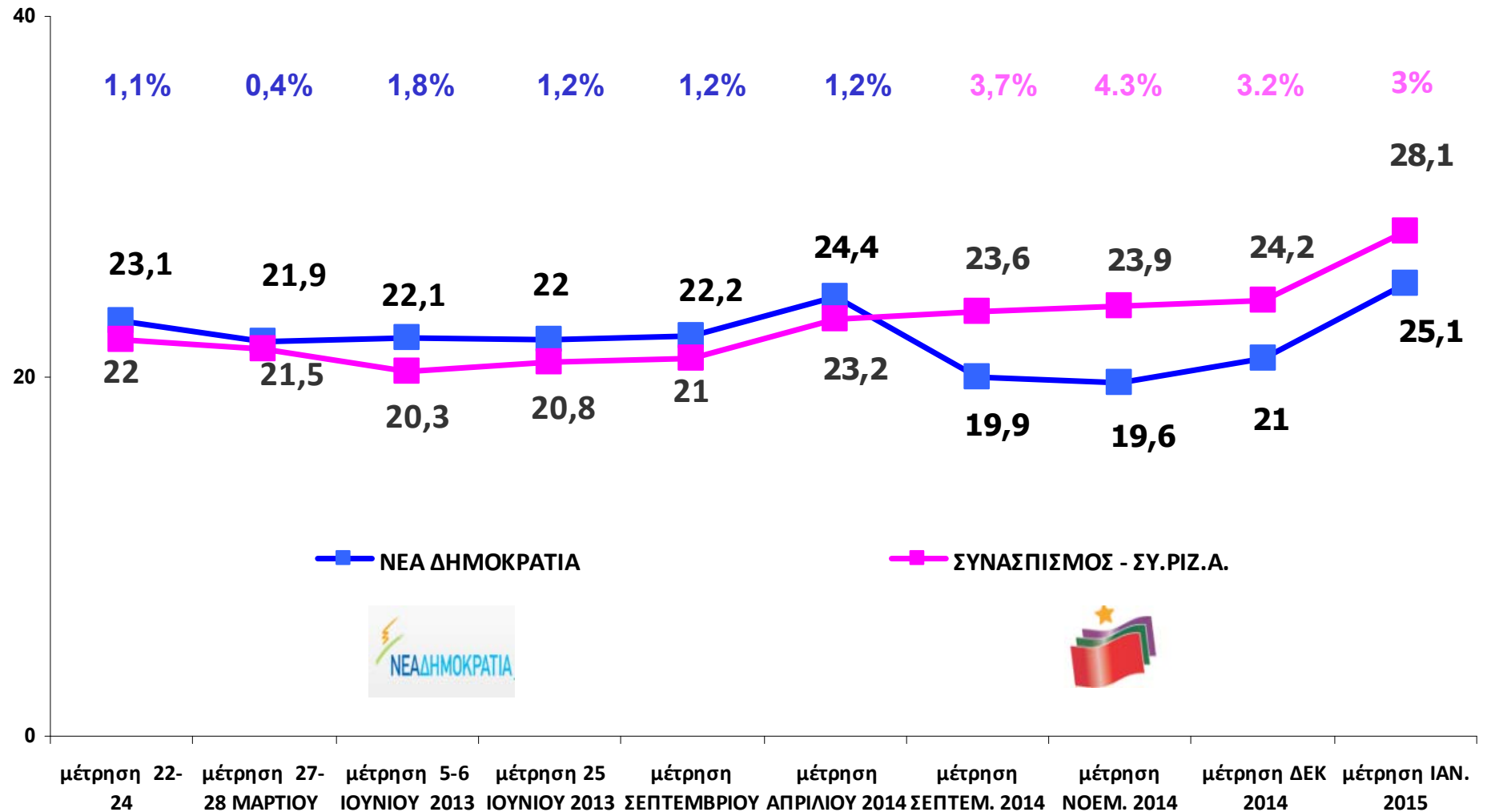
Πανελλαδική Τηλεφωνική Έρευνα  
Συλλογή στοιχείων: 5-8 Ιανουαρίου 2015

# Συσπειρώσεις/μετακινήσεις ψηφοφόρων ΣΥΡΙΖΑ



# Πρόθεση ψήφου Εκλογών

## ΔΙΑΧΡΟΝΙΚΑ ΣΤΟΙΧΕΙΑ



NEA ΔΗΜΟΚΡΑΤΙΑ

ΣΥΝΑΣΠΙΣΜΟΣ - ΣΥ.ΡΙΖ.Α.

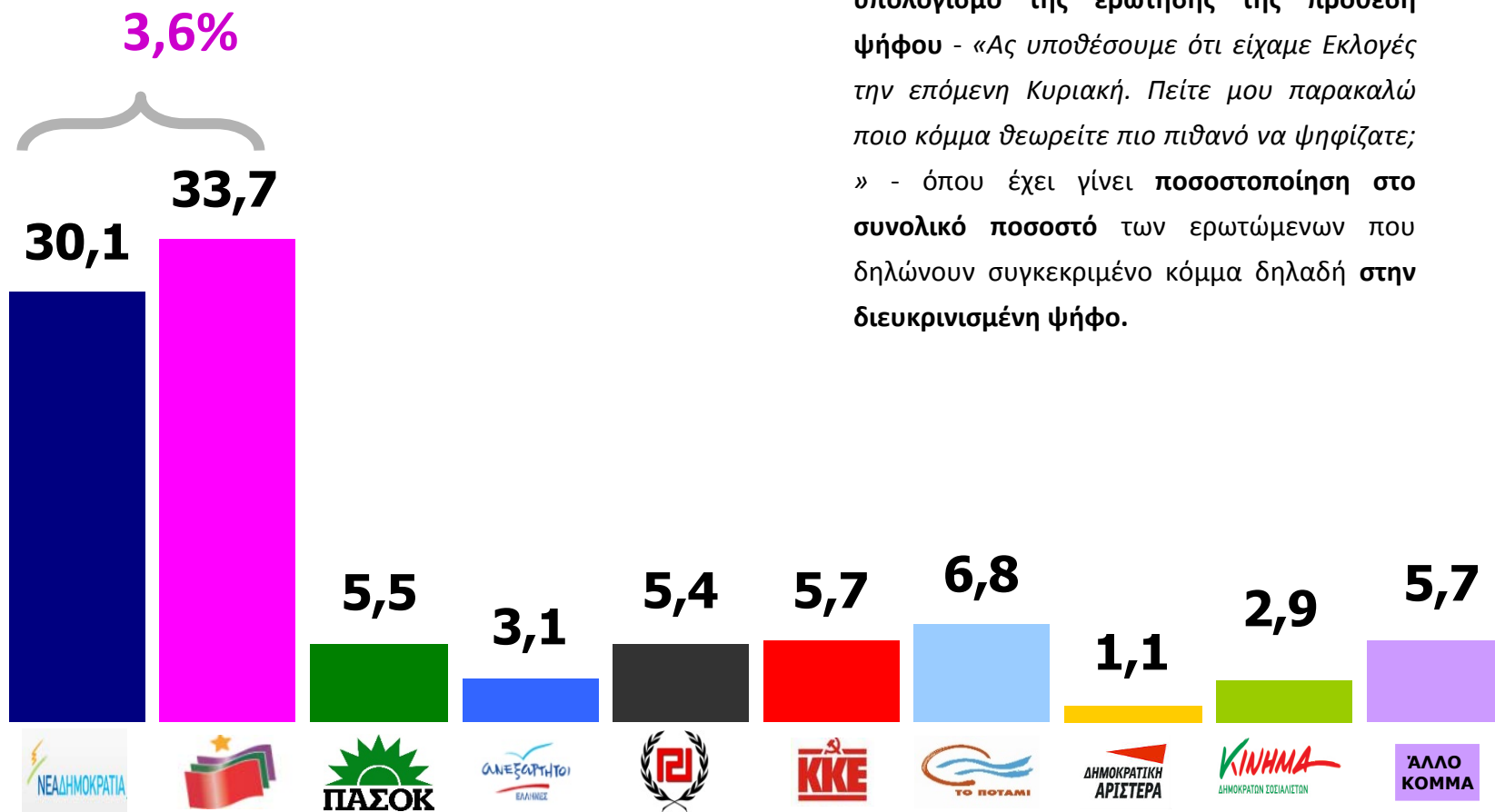


μέτρηση 22-24 ΙΑΝΟΥΑΡΙΟΥ 2013    μέτρηση 27-28 ΜΑΡΤΙΟΥ 2013    μέτρηση 5-6 ΙΟΥΝΙΟΥ 2013    μέτρηση 25 ΙΟΥΝΙΟΥ 2013    μέτρηση 25 ΣΕΠΤΕΜΒΡΙΟΥ 2013    μέτρηση 25 ΑΠΡΙΛΙΟΥ 2014    μέτρηση 25 ΣΕΠΤΕΜ. 2014    μέτρηση 25 ΝΟΕΜ. 2014    μέτρηση ΔΕΚ 2014    μέτρηση 25 ΙΑΝ. 2015

# Εκτίμηση Ψήφου Βουλευτικών Εκλογών

## Επαναποσοστοποίηση επί της Διευκρινισμένης Ψήφου

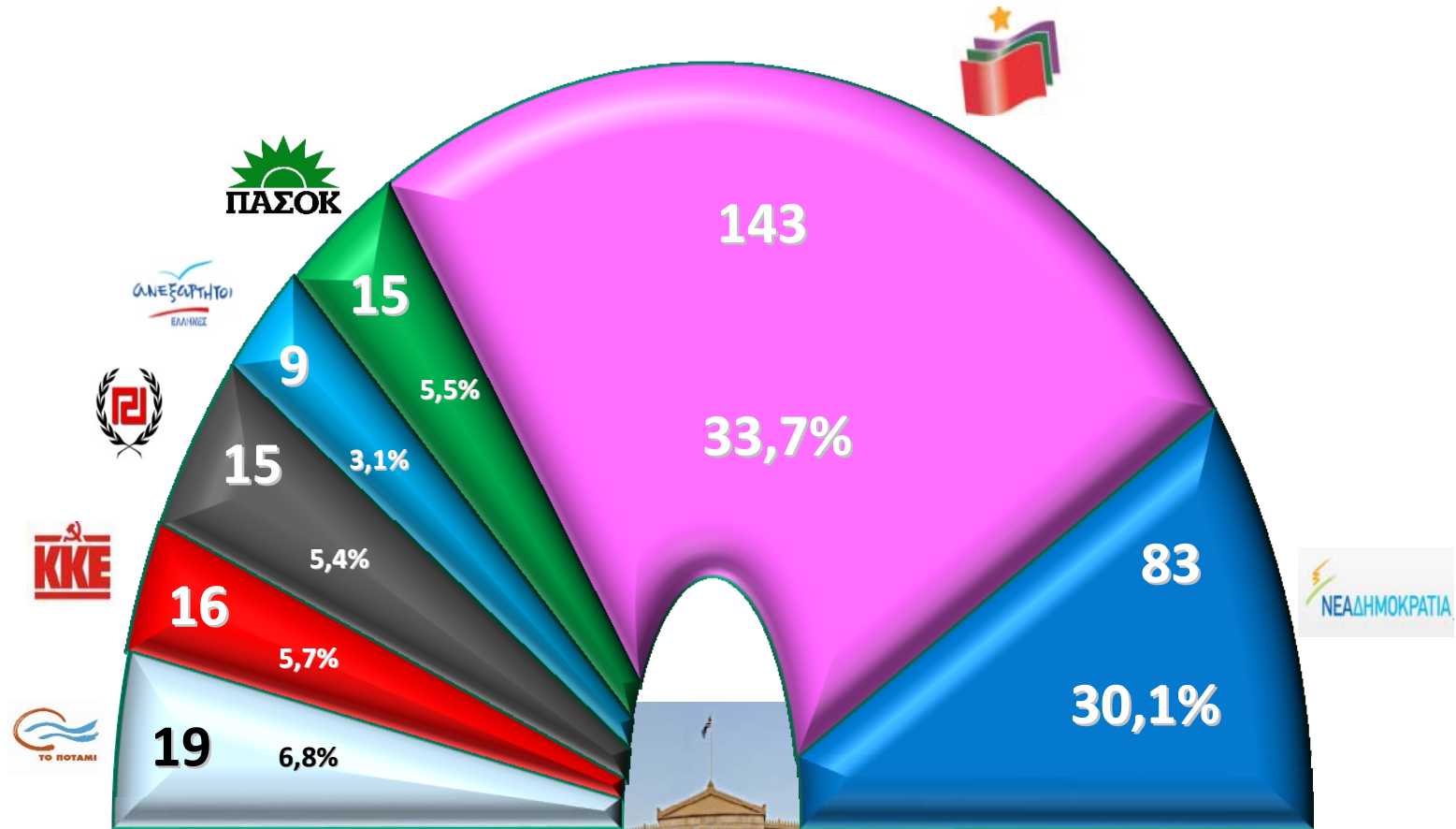
Η εκτίμηση ψήφου αποτελεί **μαθηματικό υπολογισμό** της ερώτησης της πρόθεση ψήφου - «*Ας υποθέσουμε ότι είχαμε Εκλογές την επόμενη Κυριακή. Πείτε μου παρακαλώ ποιο κόμμα θεωρείτε πιο πιθανό να ψηφίζατε;*» - όπου έχει γίνει **ποσοστοποίηση στο συνολικό ποσοστό** των ερωτώμενων που δηλώνουν συγκεκριμένο κόμμα δηλαδή στην **διευκρινισμένη ψήφο**.



%

Πανελλαδική Τηλεφωνική Έρευνα  
Συλλογή στοιχείων: 5-8 Ιανουαρίου 2015

# Πιθανές Έδρες Σήμερα, με βάση την Εκτίμηση Ψήφου



**% Κομμάτων  
εκτός Βουλής 9,7%**

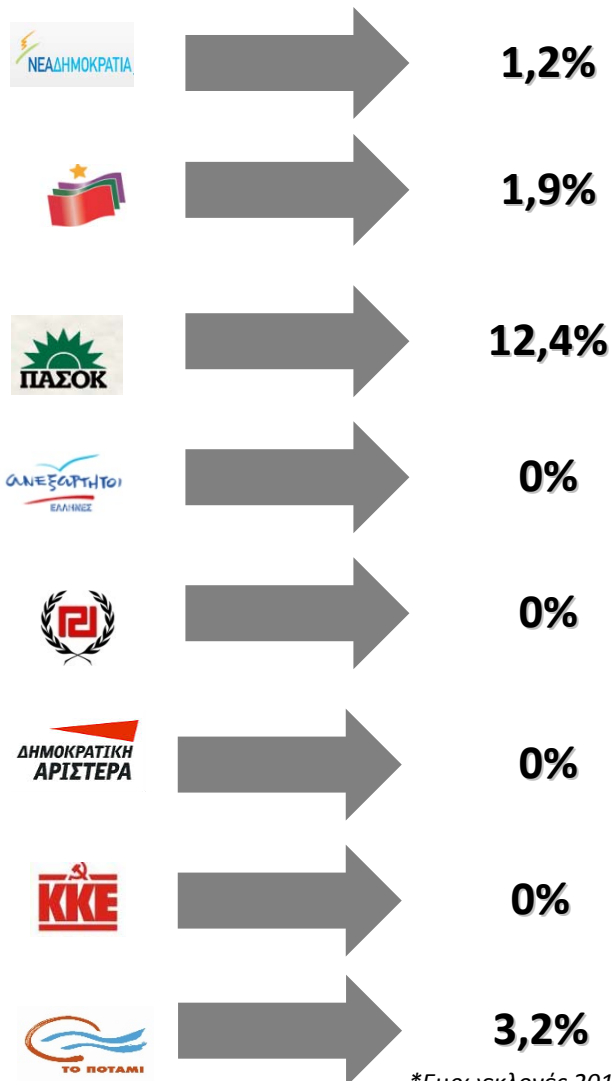


\* Βεβαίως η εκτίμηση εδρών σε μια πολύ ρευστή περίοδο και μακριά από τον ρεαλισμό των εκλογών περιέχει σημαντικό ρίσκο

Πανελλαδική Τηλεφωνική Έρευνα  
Συλλογή στοιχείων: 5-8 Ιανουαρίου 2015



# Εισροές στο «ΚΙΝΗΜΑ ΔΗ.ΣΟ.» από ψηφ. Βουλευτικών εκλογών 2012



\*Ευρωεκλογές 2014

Πανελλαδική Τηλεφωνική Έρευνα  
Συλλογή στοιχείων: 5-8 Ιανουαρίου 2015

# Εικόνα πολιτικών αρχηγών - Θετικές / Αρνητικές κρίσεις

Θετικές κρίσεις : «Είναι από τους καλύτερους & Ευνοϊκή γνώμη»

Αρνητικές κρίσεις : «Όχι ευνοϊκή γνώμη»

Σύνολο ερωτηθέντων (N=1009)

■ ΟΧΙ ΕΥΝΟΙΚΗ ΓΝΩΜΗ ■ ΕΥΝΟΙΚΗ/ΑΠΟ ΤΟΥΣ ΚΑΛΥΤΕΡΟΥΣ



**ΑΝΤΩΝΗΣ ΣΑΜΑΡΑΣ**

55,9

29,4



**ΑΛΕΞΗΣ ΤΣΙΠΡΑΣ**

45,3

28,8



**ΣΤΑΥΡΟΣ ΘΕΟΔΩΡΑΚΗΣ**

45,7

25,4



**ΔΗΜΗΤΡΗΣ ΚΟΥΤΣΟΥΜΠΑΣ**

45,6

17,2



**ΠΑΝΟΣ ΚΑΜΕΝΟΣ**

61,3

17,2



**ΦΩΤΗΣ ΚΟΥΒΕΛΗΣ**

59,5

16,9



**ΕΥΑΓΓΕΛΟΣ ΒΕΝΙΖΕΛΟΣ**

70,9

14,9



**ΓΙΩΡΓΟΣ ΠΑΠΑΝΔΡΕΟΥ**

83,8

6,1



**ΝΙΚΟΣ ΜΙΧΑΛΟΛΙΑΚΟΣ**

83,2

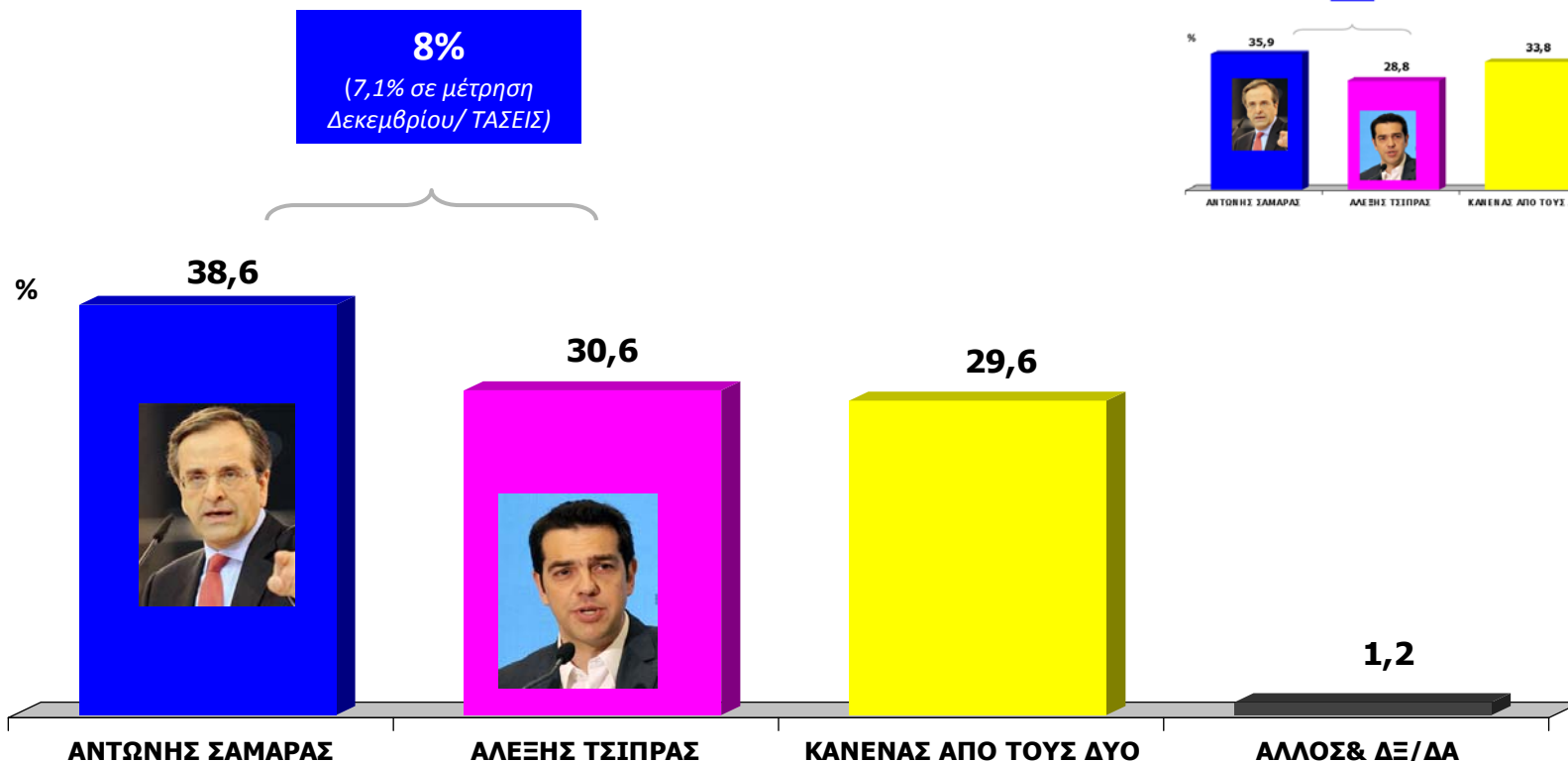
5

Πανελλαδική Τηλεφωνική Έρευνα  
Συλλογή στοιχείων: 5-8 Ιανουαρίου 2015

# Καταλληλότερος Πρωθυπουργός – Δίπολο

Θα ήθελα να σας ρωτήσω τώρα μεταξύ του Αντώνη Σαμαρά και του Αλέξη Τσίπρα ποιος από τους δύο θεωρείτε ότι θα ήταν καταλληλότερος για Πρωθυπουργός της χώρας;

Σύνολο ερωτηθέντων (N=1009)

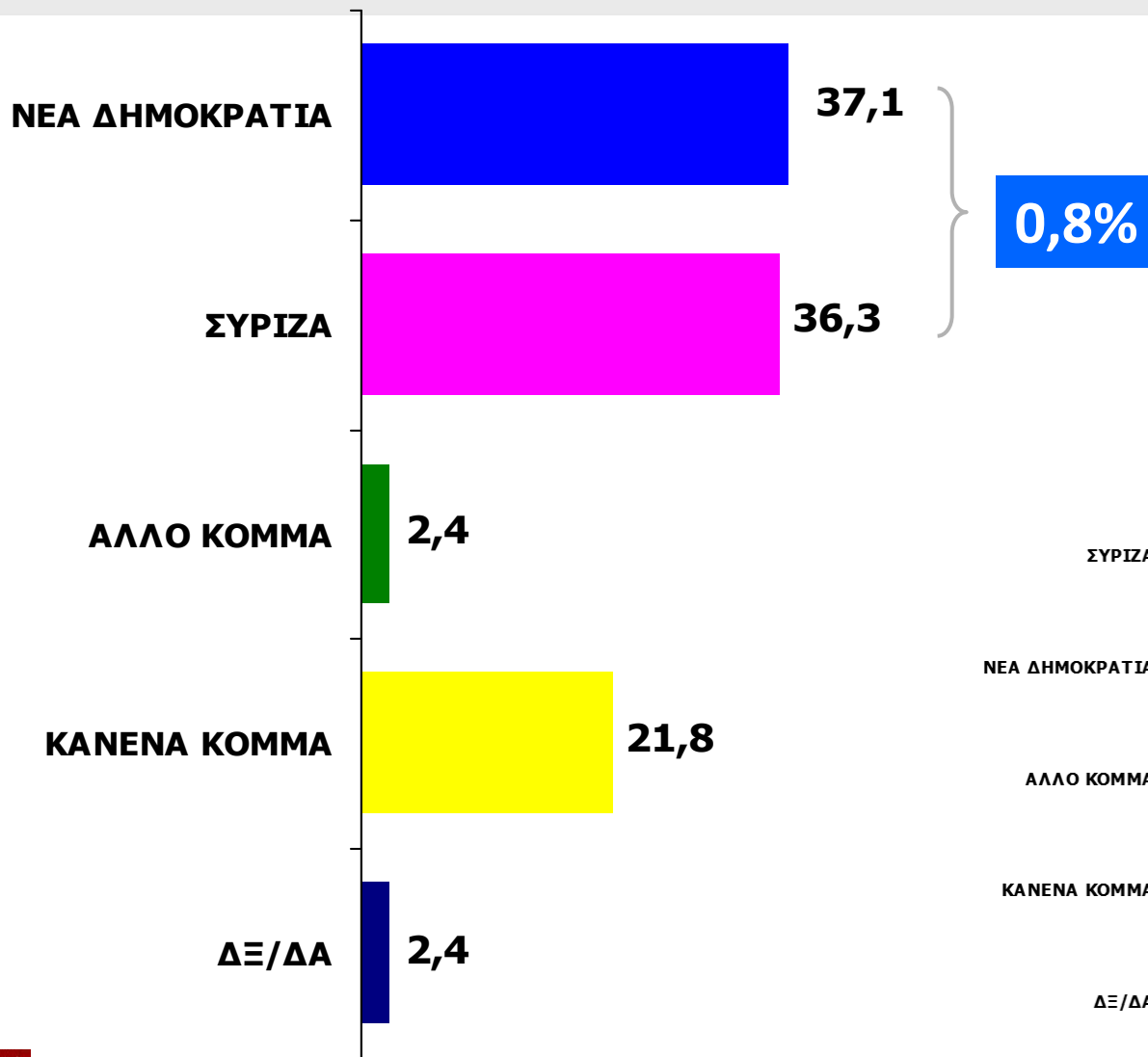


Καταλληλότερος Πρωθυπουργός – Δίπολο  
Θέλα να σας ρωτήσω τώρα μεταξύ του Αντώνη Σαμαρά και του Αλέξη Τσίπρα ποιος από τους δύο θεωρείτε ότι θα ήταν καταλληλότερος για Πρωθυπουργός της χώρας;  
Σύνολο ερωτηθέντων (N=2017)



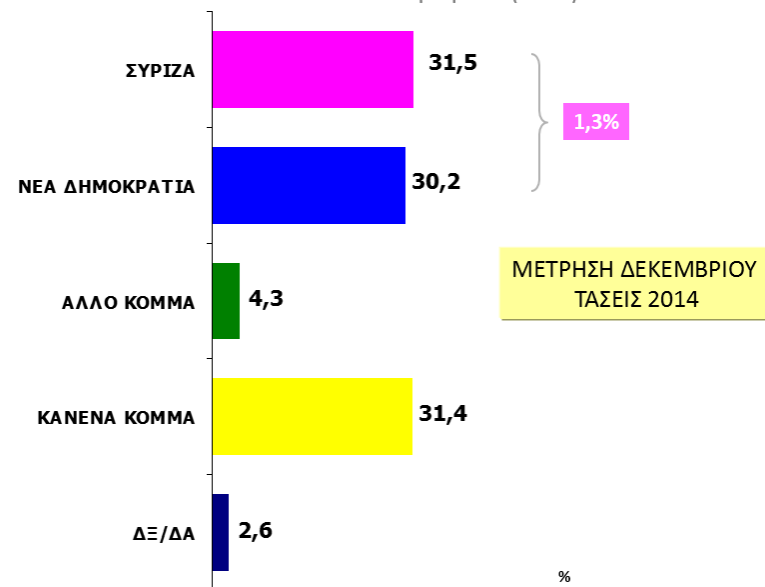
# Ικανότητα Διακυβέρνησης- Δίπολο

Θα ήθελα να μου πείτε ποιο από τα δύο μεγάλα κόμματα τη ΝΕΑ ΔΗΜΟΚΡΑΤΙΑ και τον ΣΥΡΙΖΑ μπορεί να αντιμετωπίσει καλύτερα τα Προβλήματα του Τόπου;  
Σύνολο ερωτηθέντων (N=1009)



## Ικανότητα Διακυβέρνησης- Δίπολο

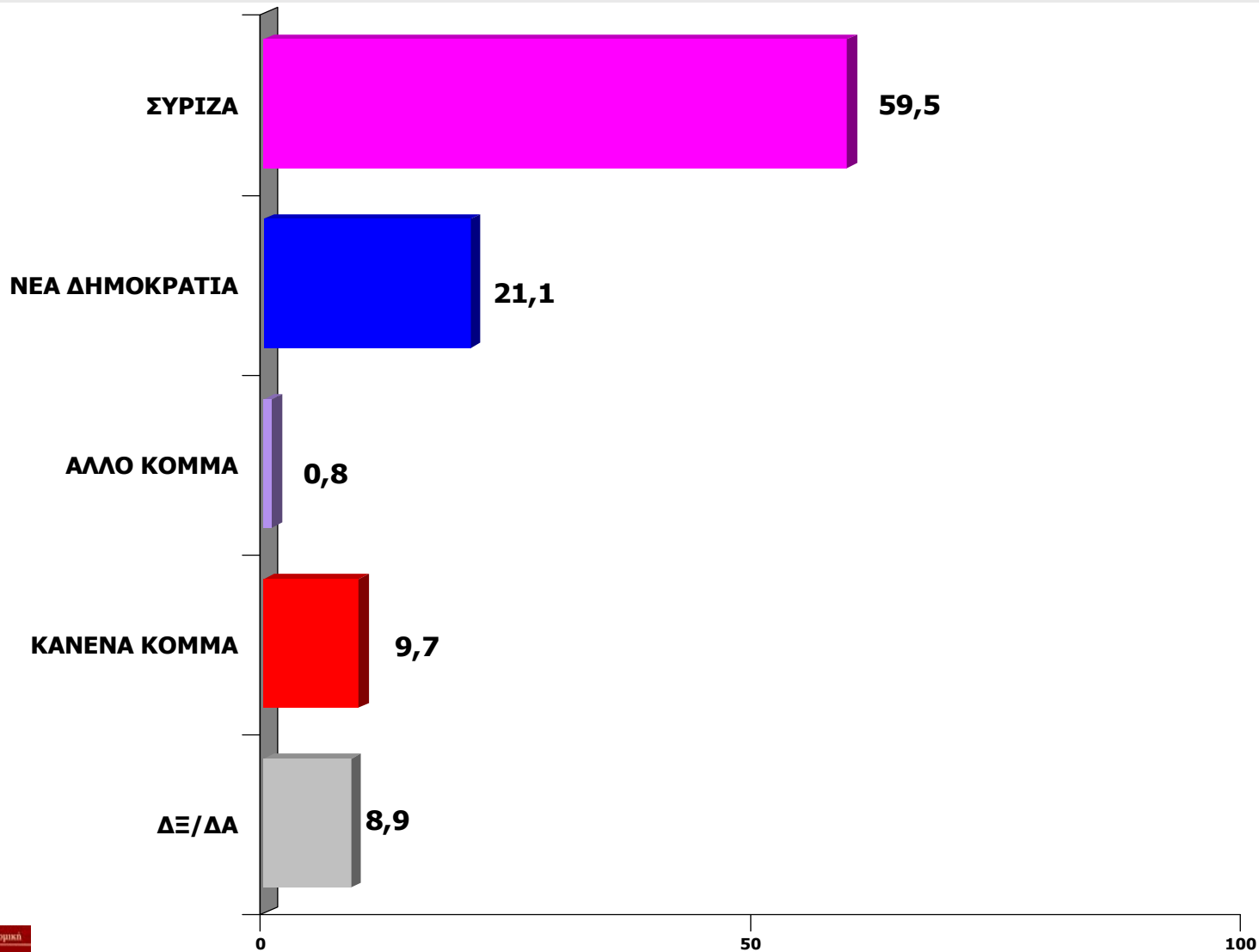
Θα ήθελα να μου πείτε ποιο από τα δύο μεγάλα κόμματα τη ΝΕΑ ΔΗΜΟΚΡΑΤΙΑ και τον ΣΥΡΙΖΑ μπορεί να αντιμετωπίσει καλύτερα τα Προβλήματα του Τόπου;  
Σύνολο ερωτηθέντων (N=2017)



Πανελλαδική Τηλεφωνική Έρευνα  
Συλλογή στοιχείων: 5-8 Ιανουαρίου 2015

# Παράσταση Νίκης Βουλευτικών εκλογών

Ανεξάρτητα από τις κομματικές σας προτιμήσεις, ποιο κόμμα πιστεύετε ότι θα Κερδίσει στις Βουλευτικές Εκλογές της 25ης Ιανουαρίου 2015;  
Σύνολο ερωτηθέντων (N=1009)

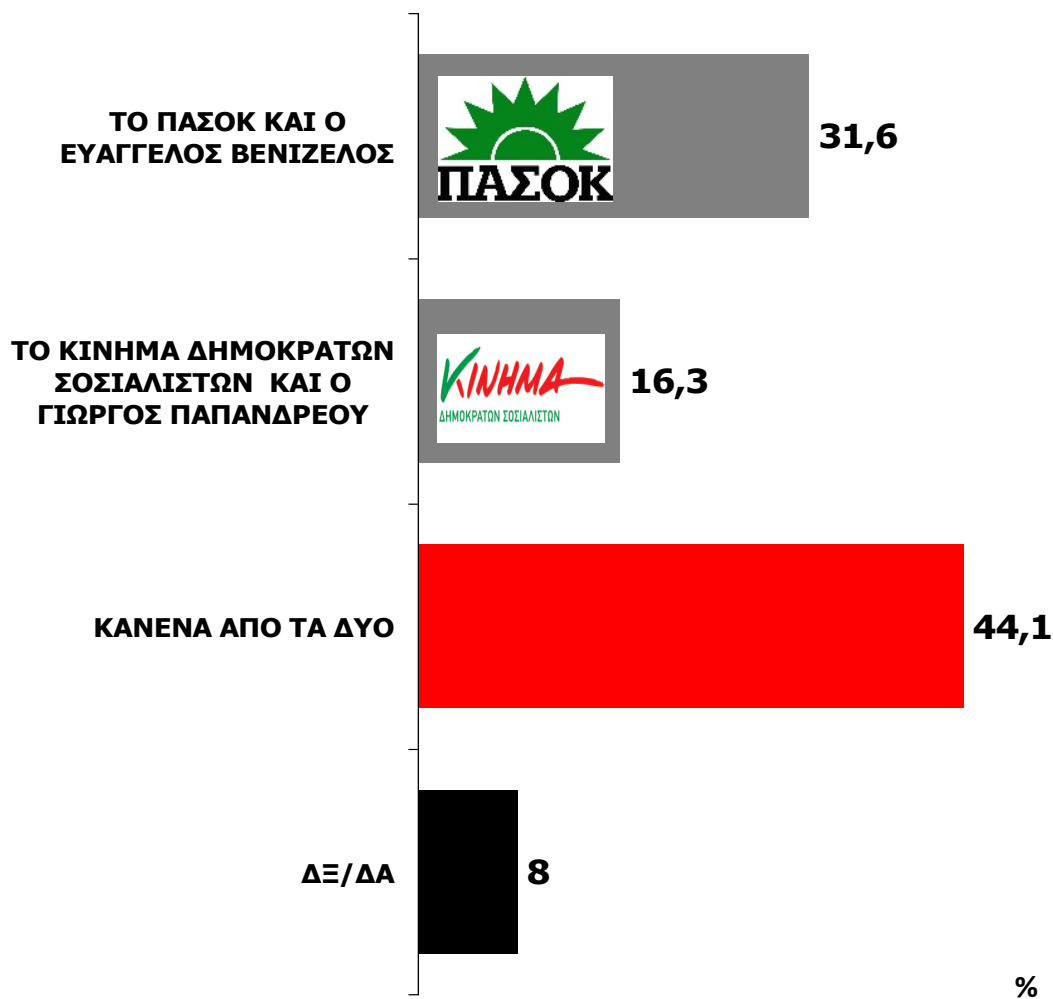


Πανελλαδική Τηλεφωνική Έρευνα  
Συλλογή στοιχείων: 5-8 Ιανουαρίου 2015

# Ε. Βενιζέλος+ ΠΑΣΟΚ ή Γ. Παπανδρέου + ΚΙΝΗΜΑ ΔΗ.ΣΟ. εκφράζουν καλύτερα τον πολιτικό χώρο του ΠΑΣΟΚ που ίδρυσε ο Α. Παπανδρέου ;

Ποιο από τους δύο ο Ευάγγελος Βενιζέλος και το ΠΑΣΟΚ ή ο Γιώργος Παπανδρέου και το Κίνημα Δημοκρατών Σοσιαλιστών μπορεί να εκφράσει καλύτερα τον πολιτικό χώρο που κάλυπτε στο παρελθόν το ΠΑΣΟΚ που ίδρυσε ο Ανδρέας Παπανδρέου.

Σύνολο ερωτηθέντων (N=1009)



%

Πανελλαδική Τηλεφωνική Έρευνα  
Συλλογή στοιχείων: 5-8 Ιανουαρίου 2015

# Ε. Βενιζέλος+ ΠΑΣΟΚ ή Γ. Παπανδρέου + ΚΙΝΗΜΑ ΔΗ.ΣΟ. εκφράζουν καλύτερα τον πολιτικό χώρο του ΠΑΣΟΚ Α. Παπανδρέου ;

Ποιο από τους δύο ο Ευάγγελος Βενιζέλος και το ΠΑΣΟΚ ή ο Γιώργος Παπανδρέου και το Κίνημα Δημοκρατών Σοσιαλιστών μπορεί να εκφράσει καλύτερα τον πολιτικό χώρο που κάλυπτε στο παρελθόν το ΠΑΣΟΚ που ίδρυσε ο Ανδρέας Παπανδρέου.

Ψηφοφόροι Βουλευτικών Εκλογών Ιουνίου 2012

	ΣΥΝΟΛΟ ΕΡΩΤΗΘΕΝΤΩΝ (N=1009)	ΨΗΦ. ΝΔ '12 (N=237)	ΨΗΦ. ΣΥΡΙΖΑ '12 (N=215)	ΨΗΦ. ΠΑΣΟΚ '12 (N=98)	ΨΗΦ. ΑΝ. ΕΛ. '12 (N=60)	ΨΗΦ. Χ.Α. '12 (N=55)*	ΨΗΦ. ΔΗΜ.ΑΡ. '12 (N=50)*	ΨΗΦ. ΤΟ ΠΟΤΑΜΙ ΕΥΡΩ/ΓΕΣ'14 (N=50)*	ΑΔΙΕΥΚΡΙΝΙ ΣΤΗ ΨΗΦΟΣ (N=166)
ΤΟ ΠΑΣΟΚ ΚΑΙ Ο ΕΥΑΓΓΕΛΟΣ ΒΕΝΙΖΕΛΟΣ	31,6	56,7	14,2	43,8	24,9	21,9	22,5	43,4	28,4
ΤΟ ΚΙΝΗΜΑ ΔΗΜΟΚΡΑΤΩΝ ΣΟΣΙΑΛΙΣΤΩΝ ΚΑΙ Ο ΓΙΩΡΓΟΣ ΠΑΠΑΝΔΡΕΟΥ	16,3	8,7	26,3	31,2	7,5	11,6	13,9	10,8	11,4
ΚΑΝΕΝΑ ΑΠΟ ΤΑ ΔΥΟ	44,1	25,6	56,5	16,8	67,2	50,9	52,3	36,5	48,7
ΔΞ/ΔΑ	8	9	3	8,1	0,3	15,6	11,4	9,4	11,5

\*Ενδεικτική βάση ανάλυσης

%

Έρευνα καταγραφής  
Πολιτικών Εξελίξεων  
πριν τις Εκλογές

**Ιανουάριος 2015**

*Συλλογή στοιχείων: 5-8 Ιανουαρίου 2015*

