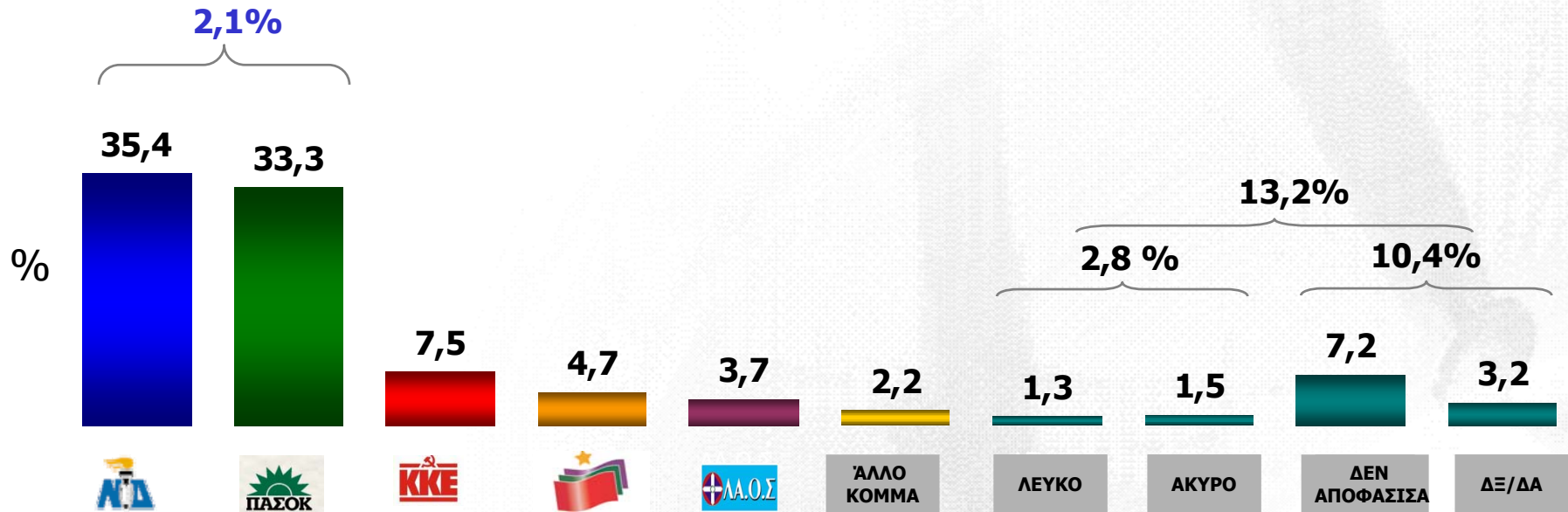


# Επιλογή ψήφου

Ποιο κόμμα θεωρείτε πιο πιθανό να ψηφίσετε στις βουλευτικές εκλογές της 16ης Σεπτεμβρίου.  
Σύνολο ερωτηθέντων (N=1105)

Τα ποσοστά της ερώτησης πρόθεσης ψήφου δεν αποτελούν πρόβλεψη ψήφου αλλά καταγραφή ΤΑΣΕΩΝ της συγκεκριμένης χρονικής περιόδου 30 ΑΥΓΟΥΣΤΟΥ 2007.

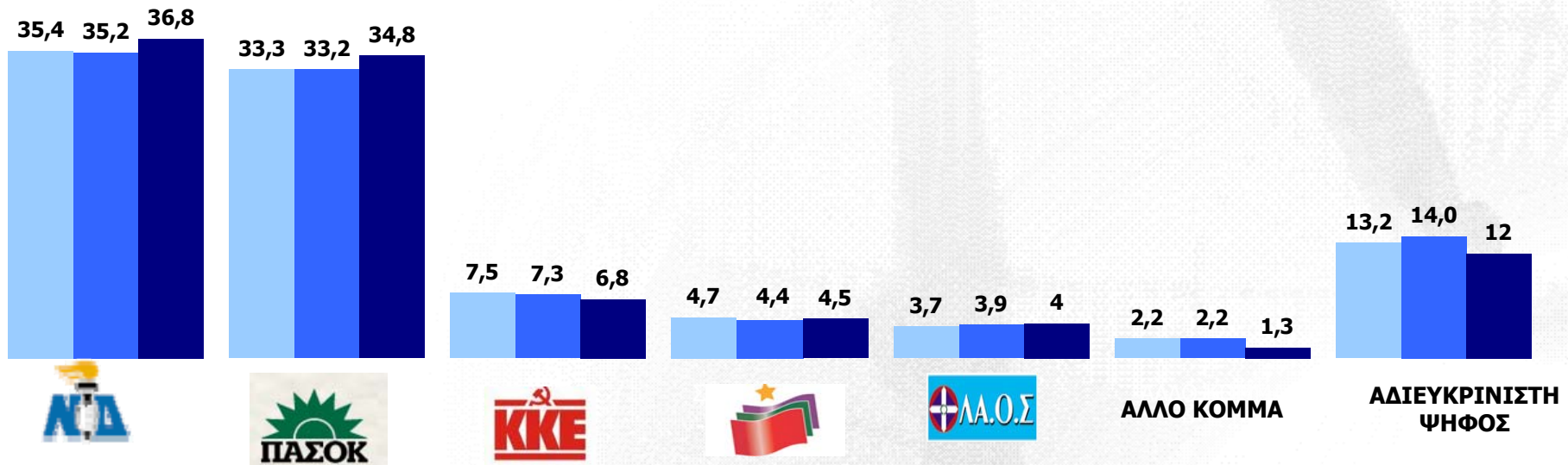


## Επιλογή ψήφου

Ποιο κόμμα θεωρείτε πιο πιθανό να ψηφίσετε στις βουλευτικές εκλογές της 16ης Σεπτεμβρίου.  
 Διαχρονικά στοιχεία επιλογής ψήφου

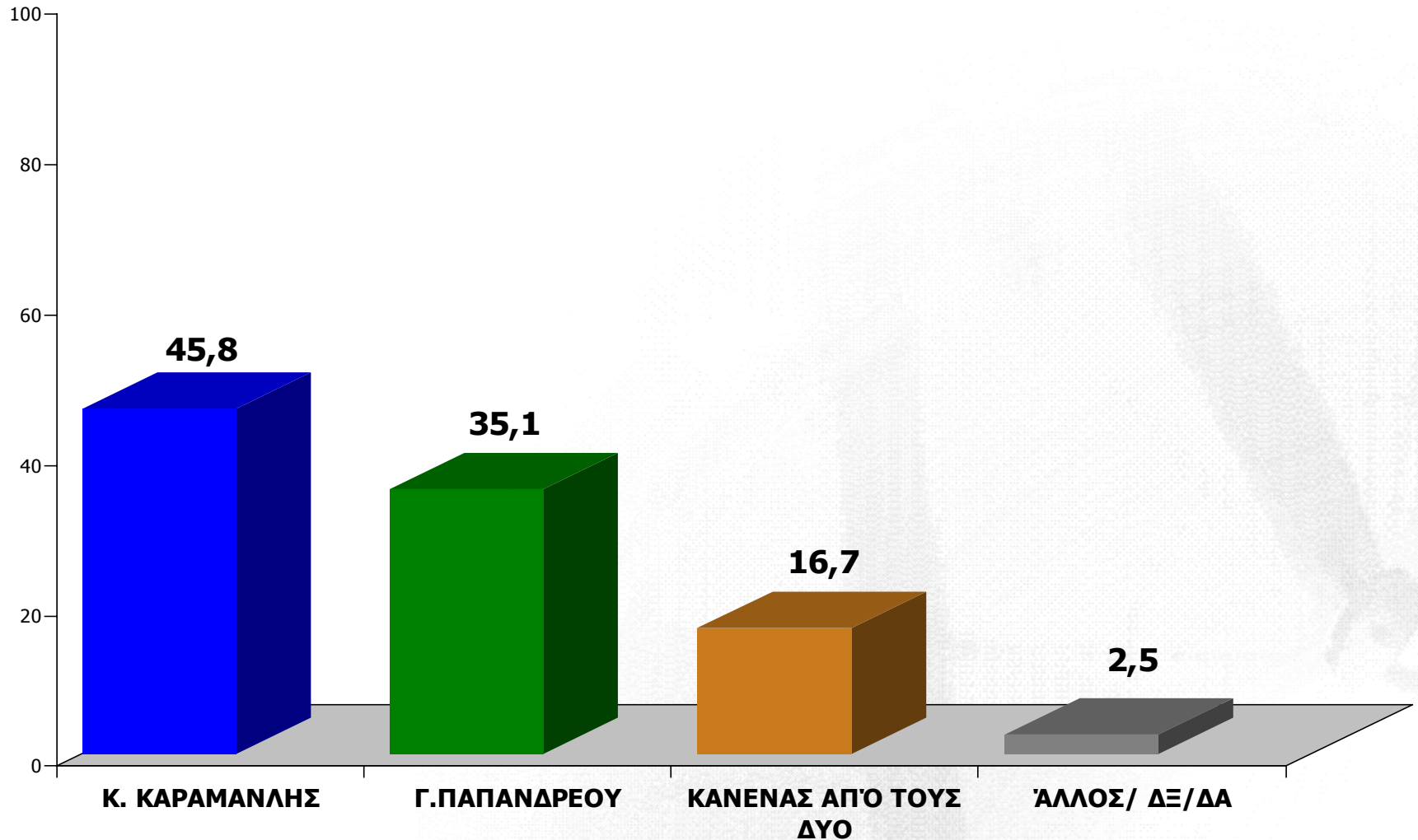
- Μέτρηση 30 Αυγούστου 2007
- Μέτρηση 26 – 27 Αυγούστου 2007
- Μέτρηση 21 – 22 Αυγούστου 2007

%



# Καταλληλότερος Πρωθυπουργός –Δίπολο

“Θα ήθελα να σας ρωτήσω τώρα μεταξύ του κ. Κ. Καραμανλή και του κ. Γ. Παπανδρέου ποιος από τους δύο θεωρείτε ότι είναι καταλληλότερος για πρωθυπουργός της χώρας”  
Σύνολο ερωτηθέντων (N=1105)



# Εικόνα πολιτικών αρχηγών - Θετικές / Αρνητικές κρίσεις

Θα σας διαβάσω τώρα τα ονόματα των πολιτικών αρχηγών των κομμάτων. Για κάθε έναν / μία, θα ήθελα να μου πείτε, εάν κατά τη γνώμη σας, είναι από τους / τις καλύτερους / ες άνδρες / γυναίκες, ή απλώς έχετε ευνοϊκή γνώμη γι' αυτόν / αυτήν ή όχι. Αν έχετε κάποιο όνομα απλώς ακουστά ή δεν το ξέρετε καθόλου πείτε το.

πείτε, Δείκτης Θετικών - Αρνητικών κρίσεων

Σύνολο ερωτηθέντων (N=1105)

-100      -50      0      50      100



**ΚΩΣΤΑΣ ΚΑΡΑΜΑΝΛΗΣ**

38,2      45,5      +7,3



**ΓΙΩΡΓΟΣ ΠΑΠΑΝΔΡΕΟΥ**

37,5      41,6      +4,1



**ΑΛΕΚΑ ΠΑΠΑΡΗΓΑ**

38,9      28,5      -10,4



**ΑΛΕΚΟΣ ΑΛΑΒΑΝΟΣ**

39      27,3      -11,7



**ΓΙΩΡΓΟΣ ΚΑΡΑΤΖΑΦΕΡΗΣ**

50,5      19,2      -31,3



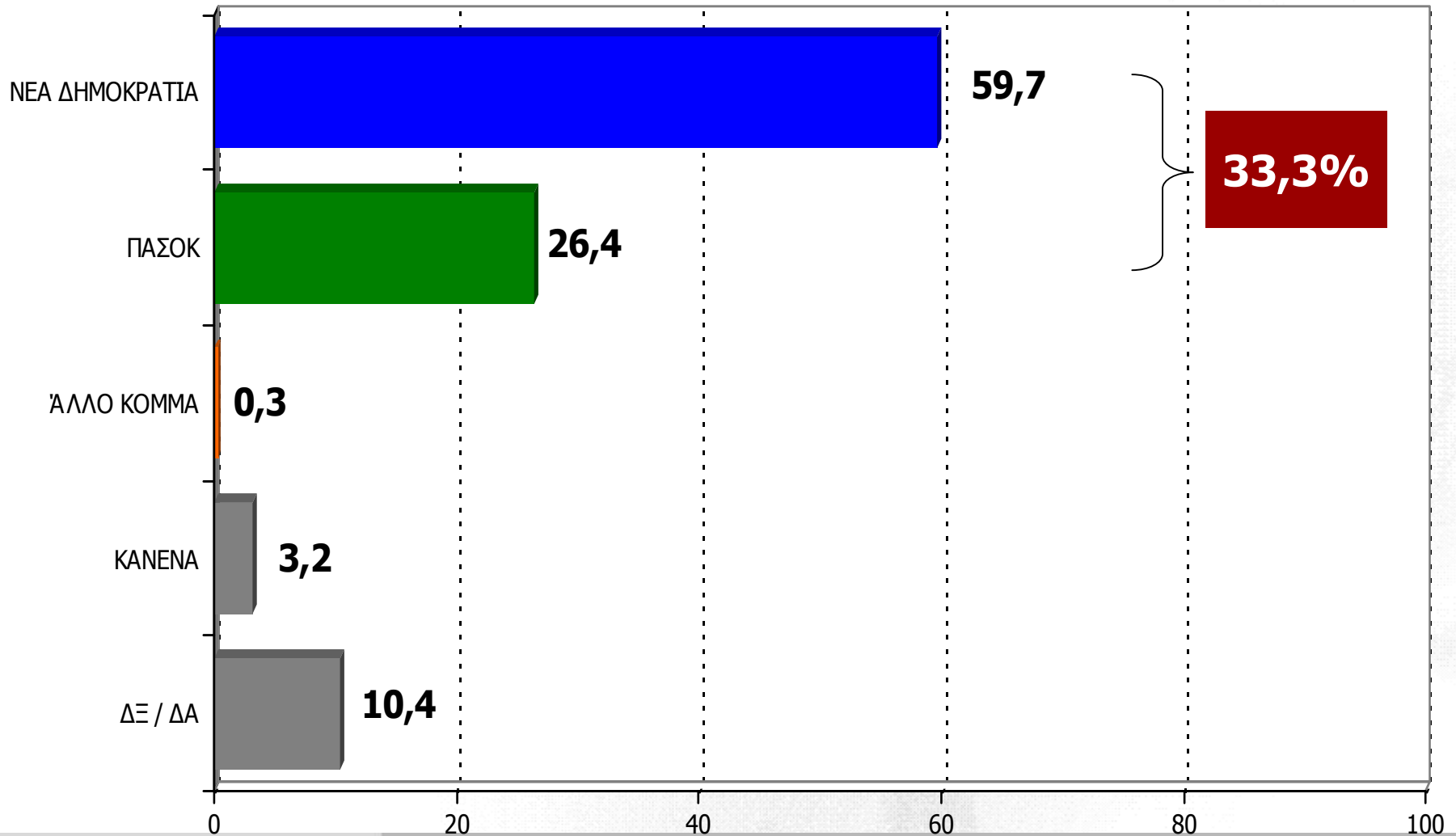
**ΣΤΕΛΙΟΣ ΠΑΠΑΘΕΜΕΛΗΣ**

42,9      21,2      -21,7

■ ΑΡΝΗΤΙΚΕΣ ΚΡΙΣΕΙΣ    ■ ΘΕΤΙΚΕΣ ΚΡΙΣΕΙΣ

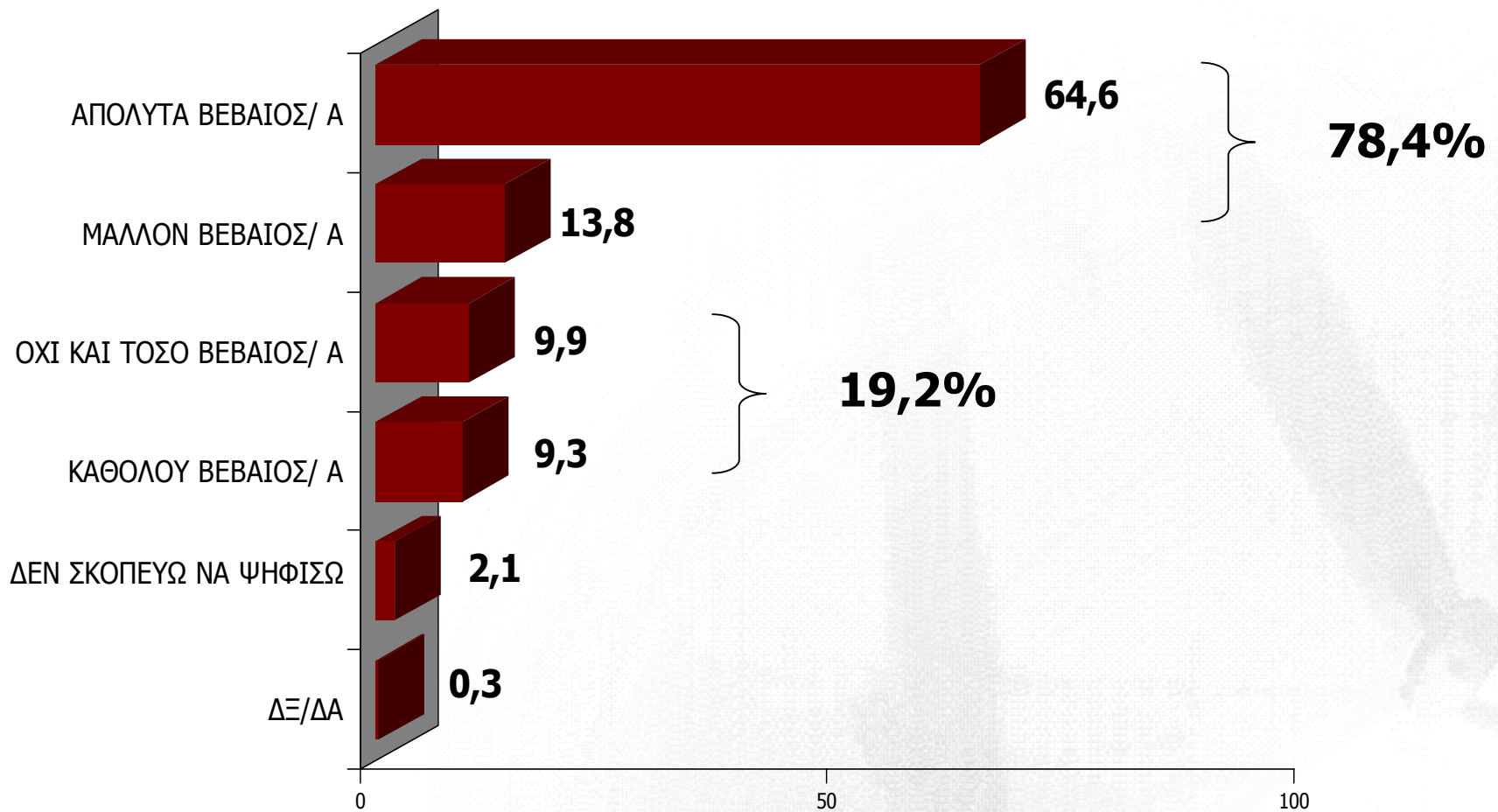
# Παράσταση Νίκης

Ανεξάρτητα από τις κομματικές σας προτιμήσεις, στις εκλογές της 16ης Σεπτεμβρίου, ποιο κόμμα πιστεύετε ότι θα τις κερδίσει;  
Σύνολο ερωτηθέντων (N=1105)



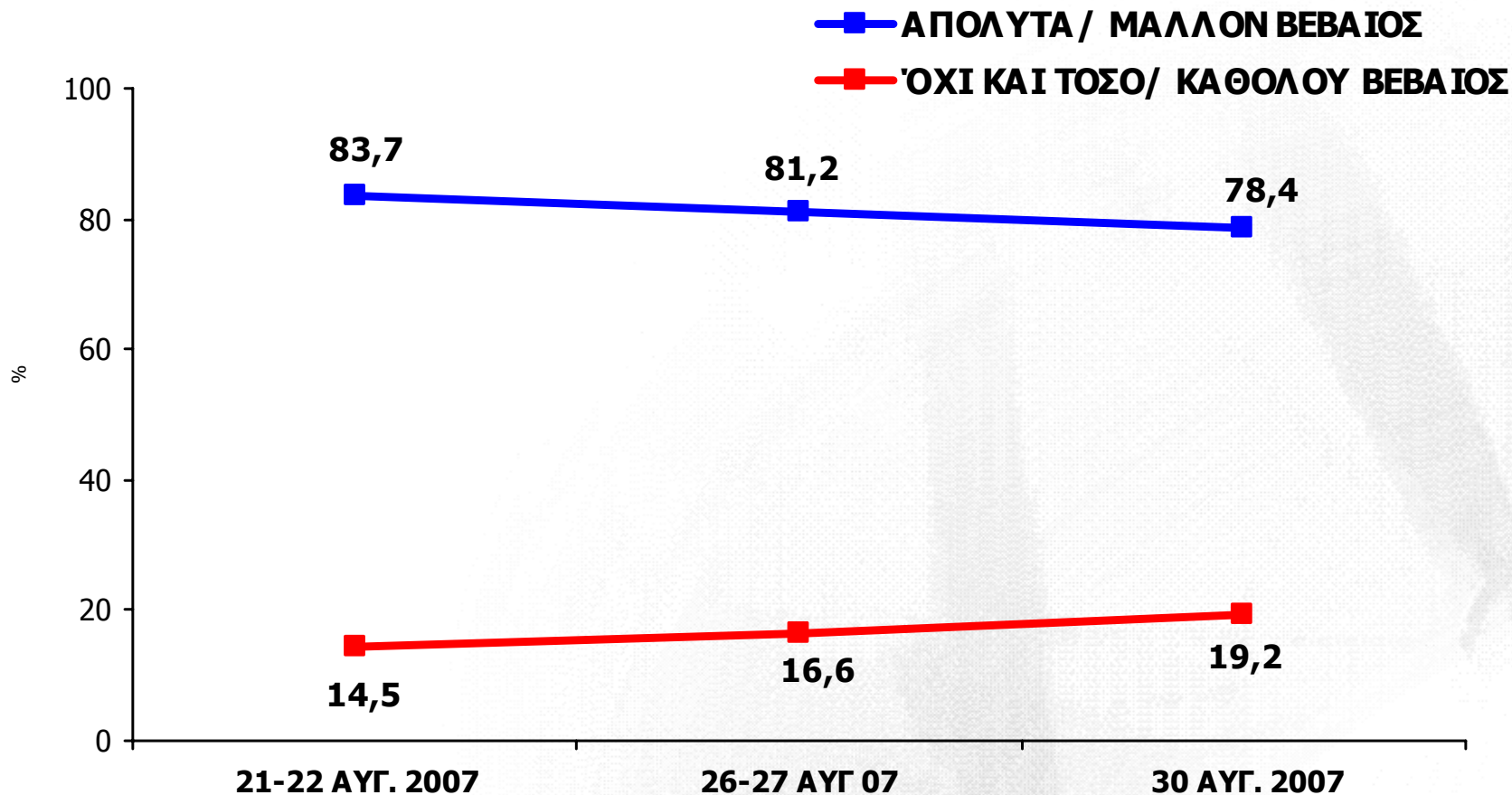
# Βεβαιότητα ψήφου

Εσείς πόσο βέβαιος/α νοιώθετε αυτή την στιγμή για το ποιο κόμμα θα ψηφίσετε στις Βουλευτικές Εκλογές της 16ης Σεπτεμβρίου;  
Σύνολο ερωτηθέντων (N=1105)



# Βεβαιότητα ψήφου

Εσείς πόσο βέβαιος/α νοιώθετε αυτή την στιγμή για το ποιο κόμμα θα ψηφίσετε στις Βουλευτικές Εκλογές της 16ης Σεπτεμβρίου;  
Σύνολο ερωτηθέντων (N=1105)



# Βεβαιότητα ψήφου

Εσείς πόσο βέβαιος/α νοιώθετε αυτή την στιγμή για το ποιο κόμμα θα ψηφίσετε στις Βουλευτικές Εκλογές της 16ης Σεπτεμβρίου;

**Πρόθεση ψήφου σήμερα**

	ΣΥΝΟΛΟ ΕΡΩΤΗΘΕΝΤΩΝ (N=1105)	ΨΗΦ. ΝΔ ΣΗΜΕΡΑ (N=391)	ΨΗΦ. ΠΑΣΟΚ ΣΗΜΕΡΑ (N=368)	ΨΗΦ. ΑΡΙΣΤΕΡΑΣ ΣΗΜΕΡΑ (N=134)	ΑΔΙΕΥΚΡΙΝΙΣΤΗ ΨΗΦΟΣ (N=147)
ΑΠΟΛΥΤΑ/ΜΑΛΛΟΝ ΒΕΒΑΙΟΣ	<b>78,4</b>	89,7	87,9	78,4	29,4
ΟΧΙ ΚΑΙ ΤΟΣΟ/ΚΑΘΟΛΟΥ ΒΕΒΑΙΟΣ	<b>19,2</b>	9,2	11,4	21,6	58,3
ΔΕΝ ΣΚΟΠΕΥΩ ΝΑ ΨΗΦΙΣΩ/Δ.Ξ./Δ.Α.	<b>2,4</b>	1	0,7	0	12,3



# Εκτιμήσεις για την αυτοδυναμία πρώτου κόμματος

Με βάση επιμέρους σενάρια για την σύνθεση της νέας Βουλής, κάποιοι συζητούν για το θέμα της αυτοδυναμίας του πρώτου κόμματος στις Βουλευτικές εκλογές της 16<sup>ης</sup> Σεπτεμβρίου. Εσείς προσωπικά ανεξάρτητα από τις πολιτικές σας προτιμήσεις πιστεύετε ότι...

Σύνολο ερωτηθέντων (N=1105)

26-27/8/2007

