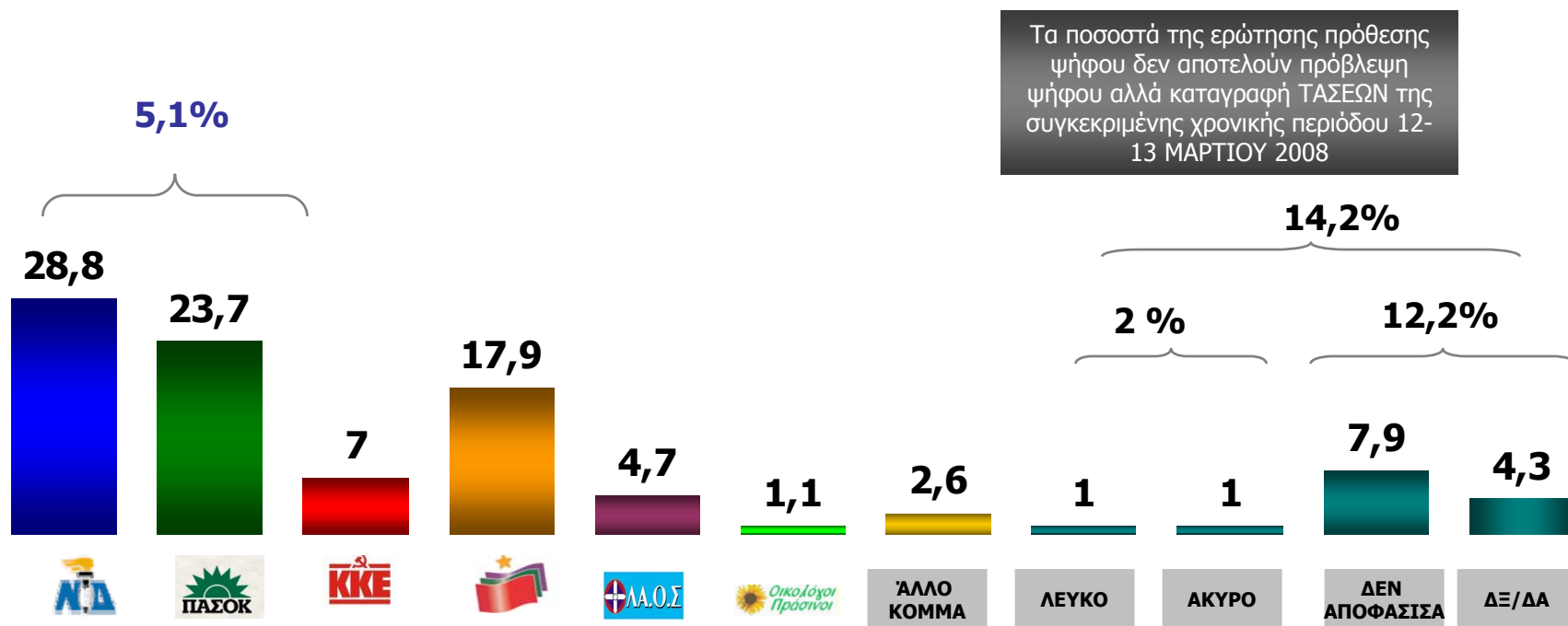


# Πρόθεση ψήφου

Ας υποθέσουμε ότι είχαμε Βουλευτικές Εκλογές την επόμενη Κυριακή. Πείτε μου παρακαλώ ποιο κόμμα θεωρείτε πιο πιθανό να ψηφίζατε;  
Σύνολο ερωτηθέντων (N=1003)

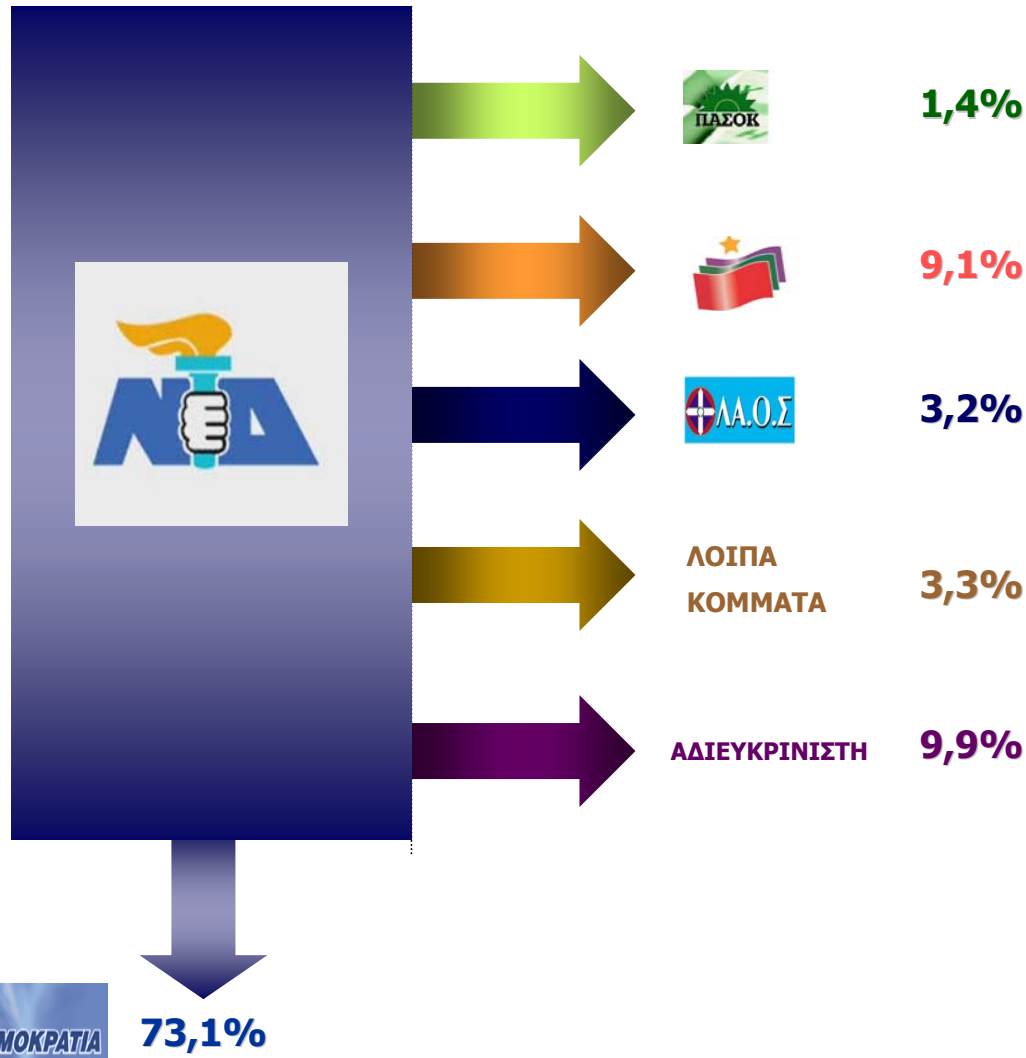


Ελάχιστα στατιστικά σφάλματα : ΝΕΑ ΔΗΜΟΚΡΑΤΙΑ: +/-2,80% και ΠΑΣΟΚ: +/- 2,63%

%

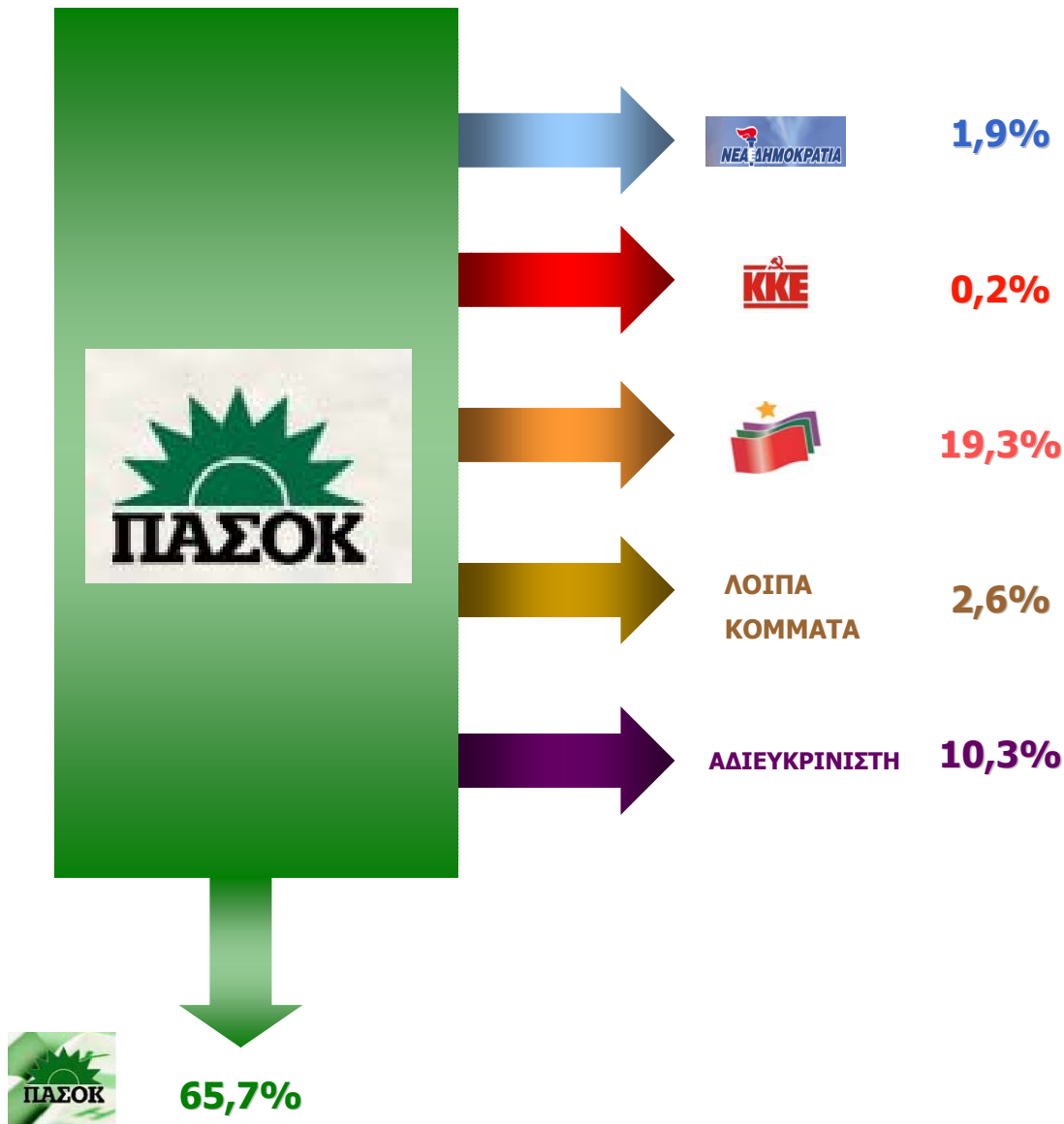
# Συσπειρώσεις/μετακινήσεις ψηφοφόρων ΝΔ

Σύνολο ερωτηθέντων (N=1003)



# Συσπειρώσεις/μετακινήσεις ψηφοφόρων ΠΑΣΟΚ

Σύνολο ερωτηθέντων (N=1003)








65,7%

# ΕΚΤΙΜΗΣΗ ΨΗΦΟΥ

ΠΟΛΙΤΙΚΟ ΚΟΜΜΑ	ΕΚΤΙΜΗΣΗ ΨΗΦΟΥ ΑΠΟ – ΕΩΣ	
	36,5	37,5
	30	31,5
	7	8
	17	19
	4	5

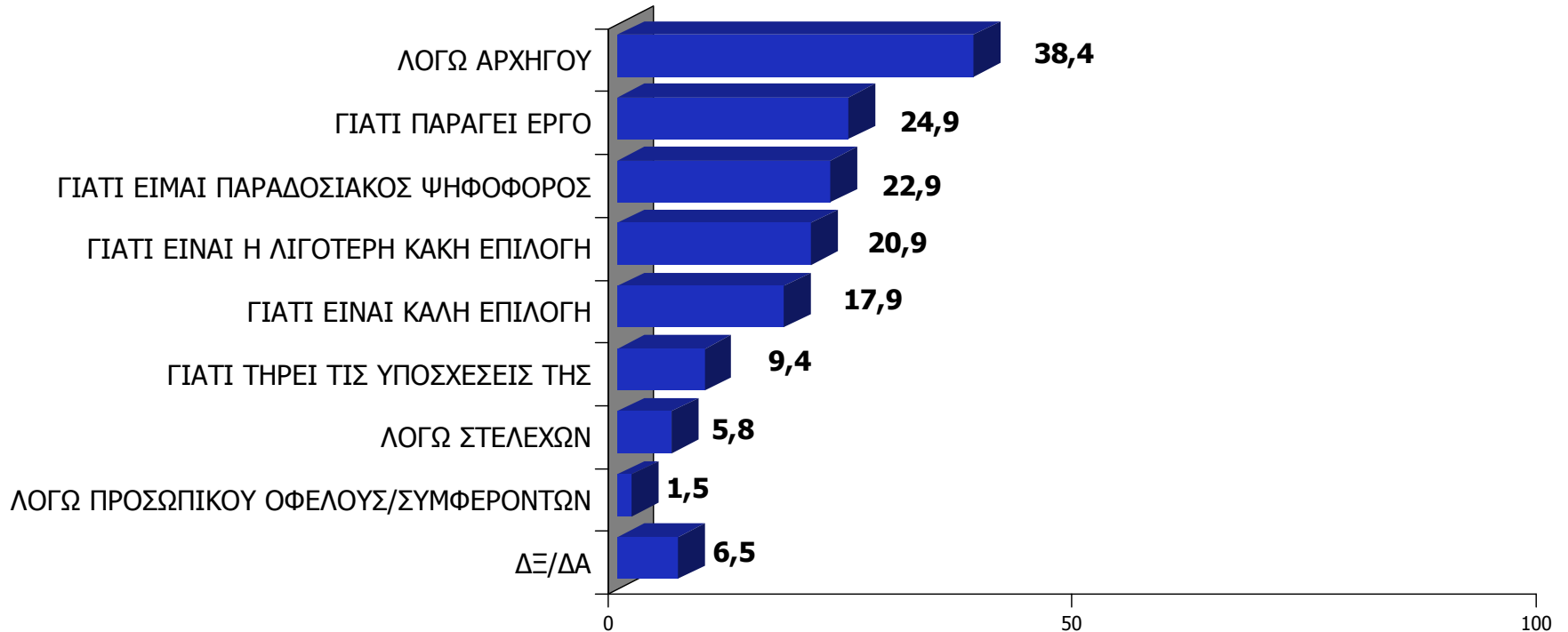
# ΕΚΤΙΜΗΣΗ ΕΔΡΩΝ

ΠΟΛΙΤΙΚΟ ΚΟΜΜΑ	ΑΠΟ – ΕΩΣ	
	<b>139</b>	<b>140</b>
	<b>82</b>	<b>84</b>
	<b>18</b>	<b>20</b>
	<b>46</b>	<b>48</b>
	<b>11</b>	<b>12</b>

# Λόγοι επιλογής ψήφου σε ΝΔ

Εσείς προσωπικά θα ψηφίζατε ΝΔ ....

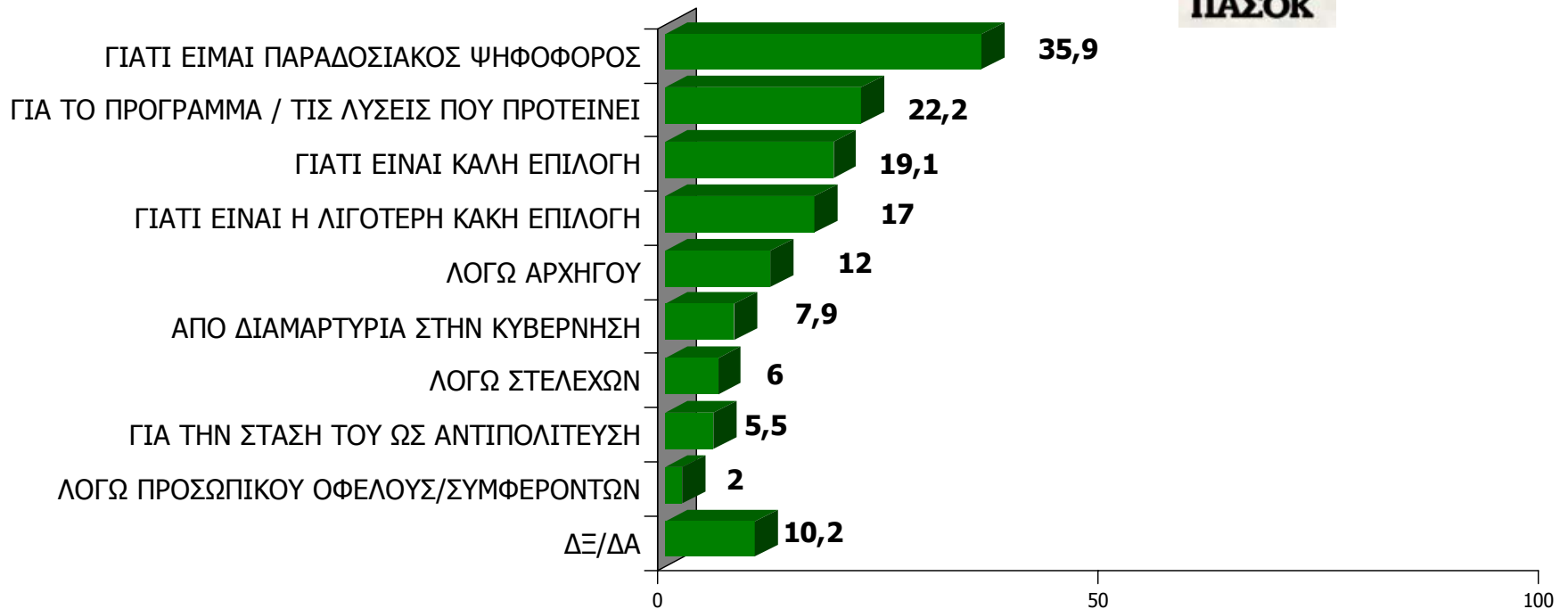
Όσοι δήλωσαν ότι θα ψηφίζαν ΝΔ εάν την επόμενη Κυριακή γίνονταν Βουλευτικές εκλογές  
N = 289



# Λόγοι επιλογής ψήφου σε ΠΑΣΟΚ

Εσείς προσωπικά θα ψηφίζατε ΠΑΣΟΚ ....

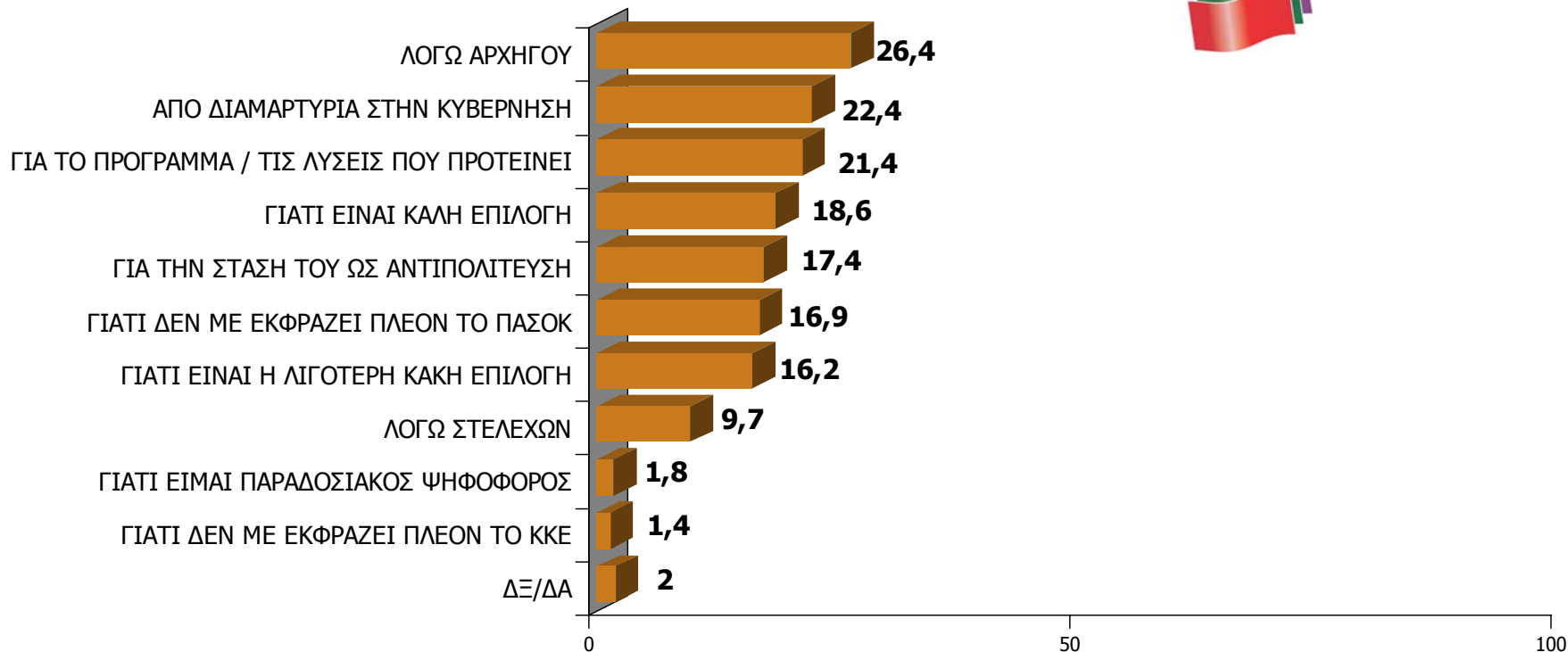
Όσοι δήλωσαν ότι θα ψήφιζαν ΠΑΣΟΚ εάν την επόμενη Κυριακή γίνονταν Βουλευτικές εκλογές  
N =238



# Λόγοι επιλογής ψήφου σε ΣΥΝΑΣΠΙΜΟ/ ΣΥΡΙΖΑ

Εσείς προσωπικά θα ψηφίζατε Συνασπισμό/ Σύριζα ....

Όσοι δήλωσαν ότι θα ψήφιζαν ΣΥΝΑΣΠΙΜΣΟ/  
ΣΥΡΙΖΑ εάν την επόμενη Κυριακή γίνονταν  
Βουλευτικές εκλογές  
N =179

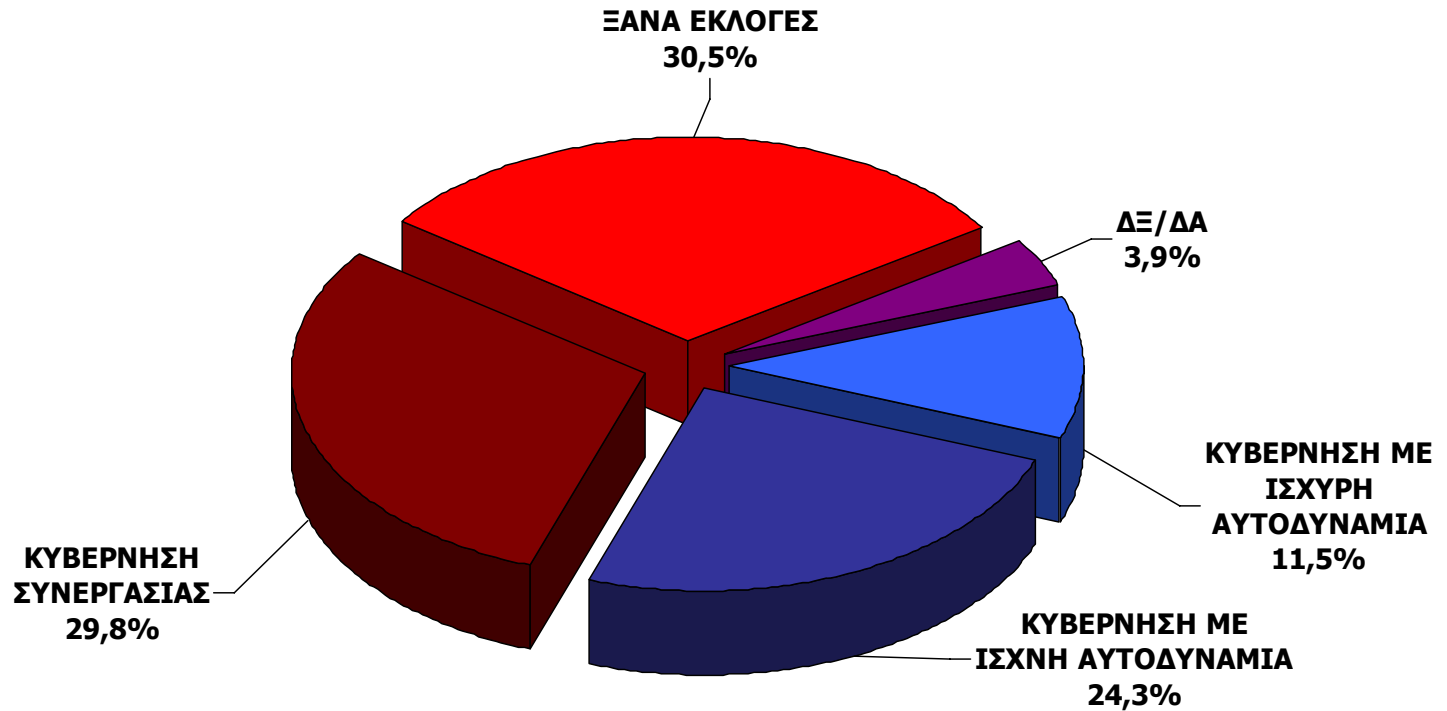




# Εκλογές την επόμενη Κυριακή...Θα είχαμε

Σε περίπτωση που γίνονταν βουλευτικές εκλογές την επόμενη Κυριακή, θα είχαμε...

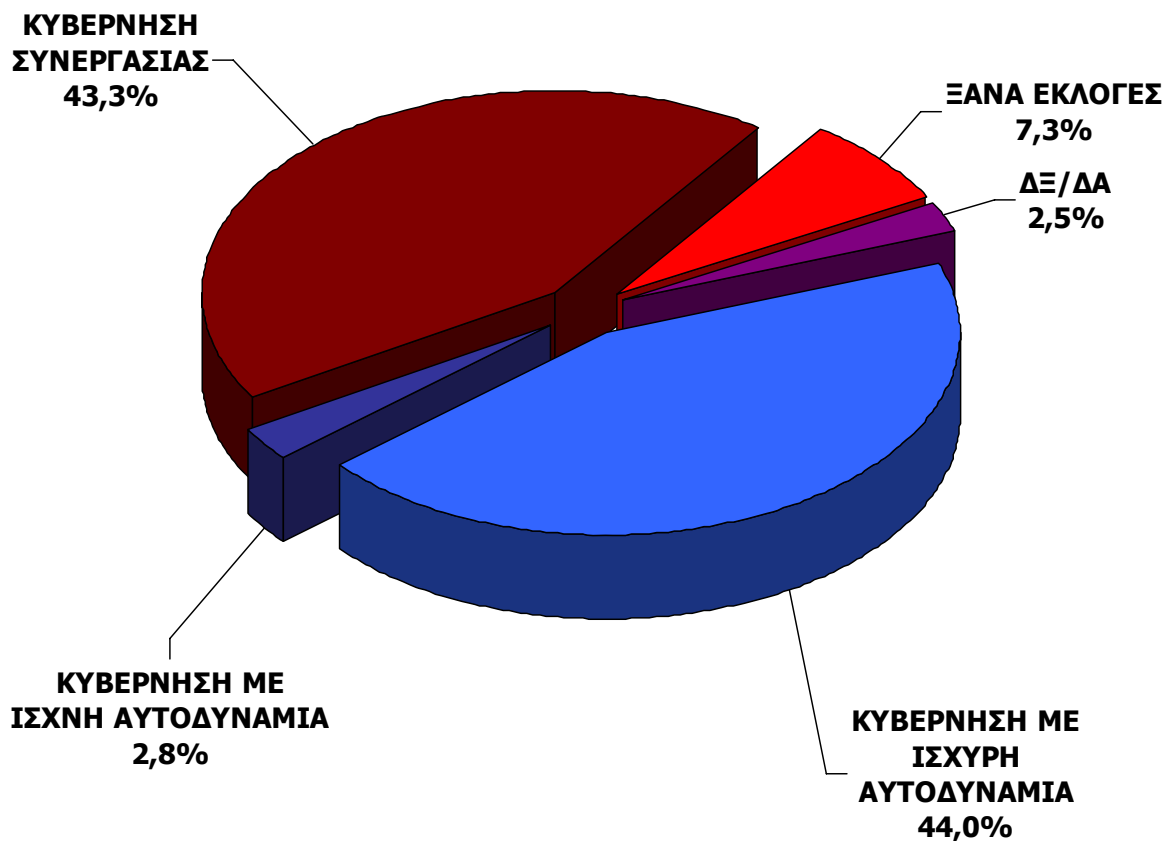
Σύνολο ερωτηθέντων (N=1003)



# Εκλογές την επόμενη Κυριακή...Θα θέλατε να έχουμε

Σε περίπτωση που γίνονταν βουλευτικές εκλογές την επόμενη Κυριακή, θα θέλατε να έχουμε ...

Σύνολο ερωτηθέντων (N=1003)

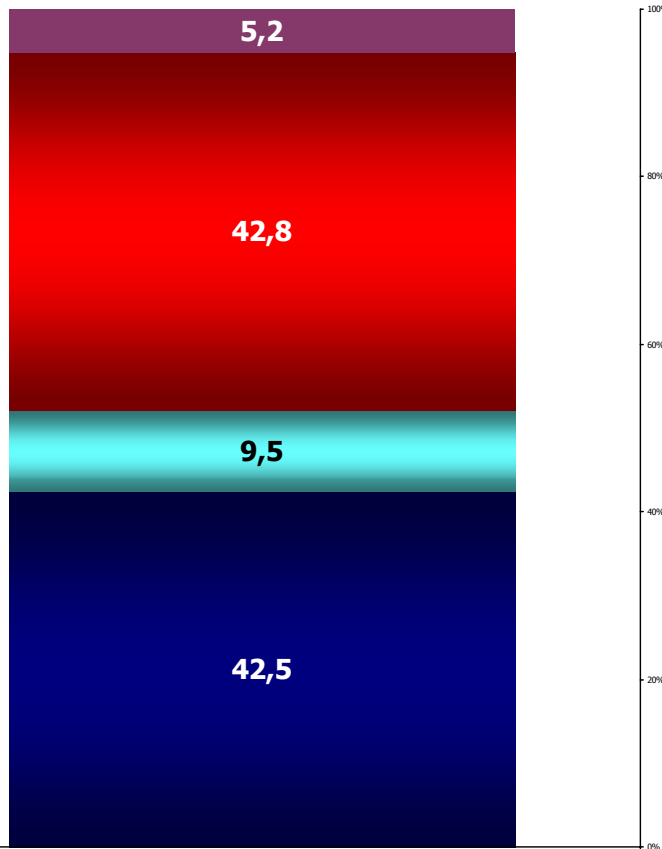


# Βαθμός συμφωνίας με απόψεις για το μέλλον του ΣΥΝΑΣΠΙΣΜΟΥ

Θα ήθελα με βάση μια κλίμακα από 1-5 όπου 1= ΔΙΑΦΩΝΩ ΑΠΟΛΥΤΑ και 5= ΣΥΜΦΩΝΩ ΑΠΟΛΥΤΑ να μου πείτε κατά πόσο συμφωνείτε ή διαφωνείτε εσείς προσωπικά με κάθε μία από τις παρακάτω απόψεις.  
Σύνολο ερωτηθέντων

- ΑΠΟΛΥΤΑ / ΜΑΛΛΟΝ ΣΥΜΦΩΝΩ
- ΑΠΟΛΥΤΑ/ ΜΑΛΛΟΝ ΔΙΑΦΩΝΩ

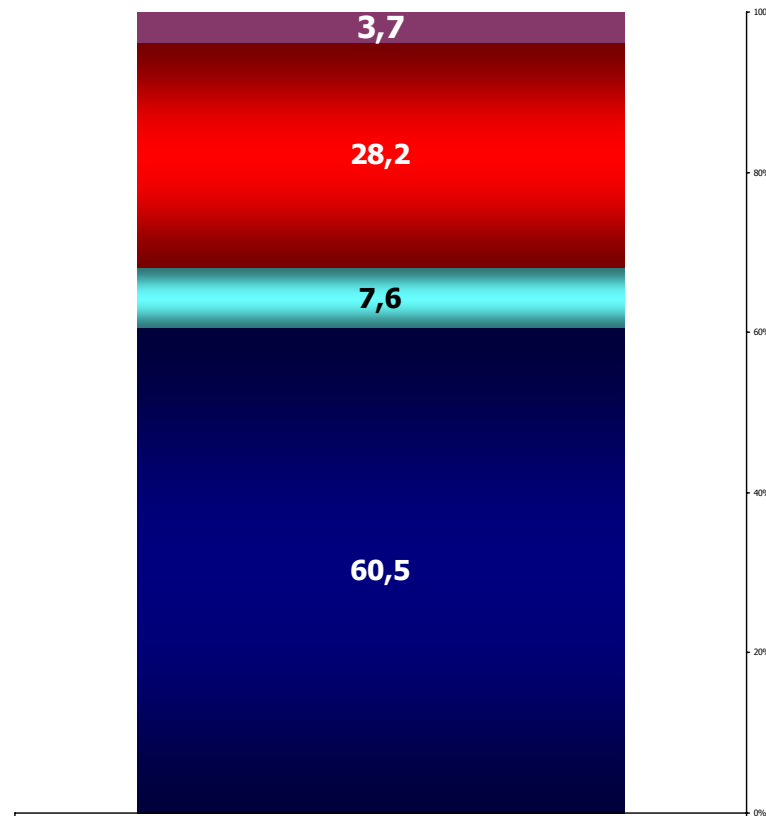
- ΟΥΤΕ/ ΟΥΤΕ
- ΔΞ/ΔΑ



**Η ΑΝΟΔΟΣ ΤΟΥ ΣΥΡΙΖΑ ΕΙΝΑΙ ΠΑΡΟΔΙΚΗ ΚΑΙ Η ΔΥΝΑΜΗ ΤΟΥ ΘΑ ΕΞΑΣΘΗΝΙΣΕΙ ΜΕΧΡΙ ΤΙΣ ΕΚΛΟΓΕΣ**

- ΑΠΟΛΥΤΑ / ΜΑΛΛΟΝ ΣΥΜΦΩΝΩ
- ΑΠΟΛΥΤΑ/ ΜΑΛΛΟΝ ΔΙΑΦΩΝΩ

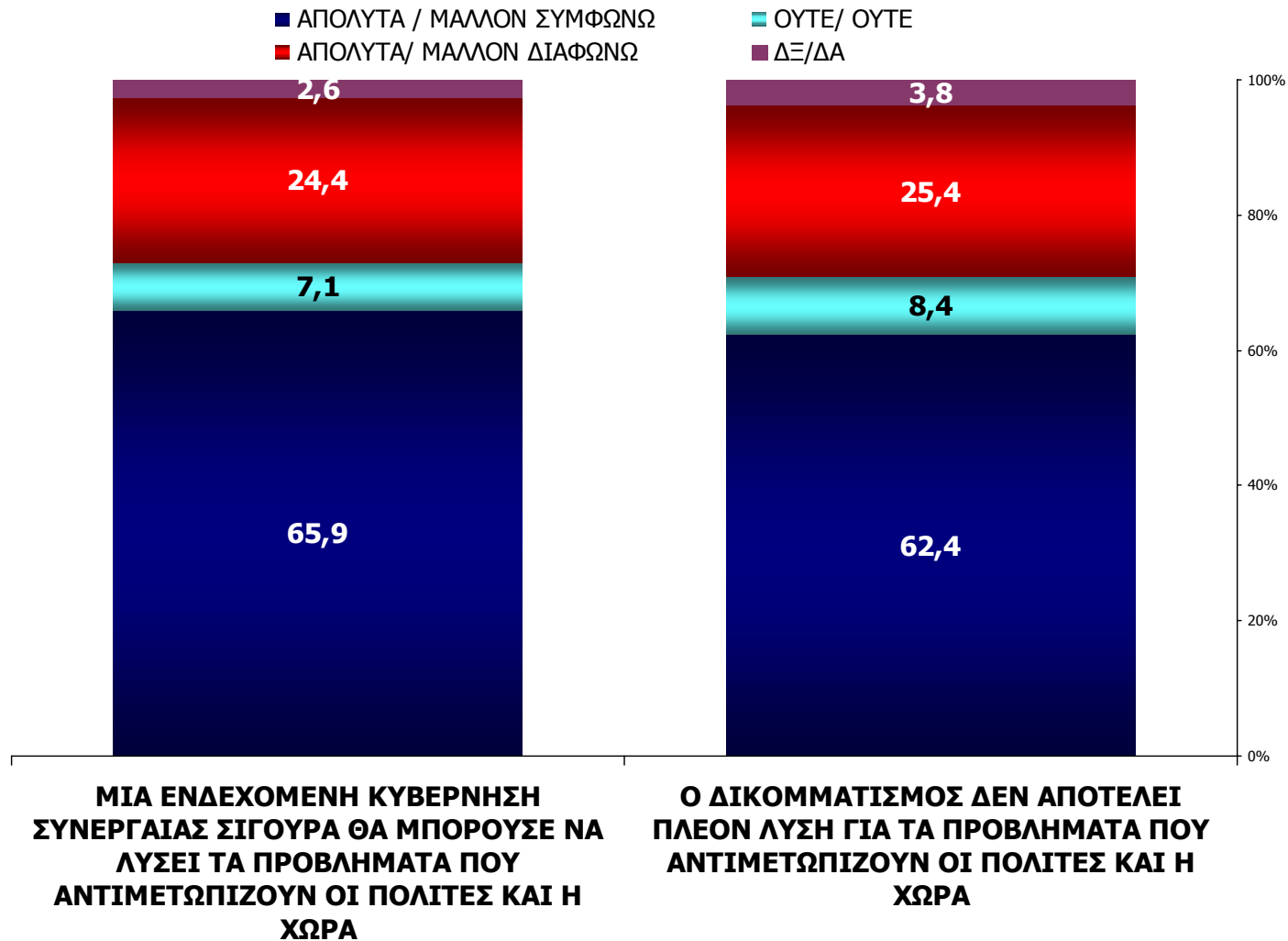
- ΟΥΤΕ/ ΟΥΤΕ
- ΔΞ/ΔΑ



**Η ΑΝΟΔΟΣ ΤΟΥ ΣΥΡΙΖΑ ΔΕΝ ΕΙΝΑΙ ΣΥΓΚΥΡΙΑΚΗ ΑΛΛΑ ΟΦΕΙΛΕΤΑΙ ΣΕ ΜΕΓΑΛΕΣ ΚΟΙΝΩΝΙΚΕΣ ΚΑΙ ΠΟΛΙΤΙΚΕΣ ΑΛΛΑΓΕΣ ΤΟΥ ΣΥΣΤΗΜΑΤΟΣ**

# Βαθμός συμφωνίας με απόψεις σε σχέση με το πολιτικό σύστημα σήμερα

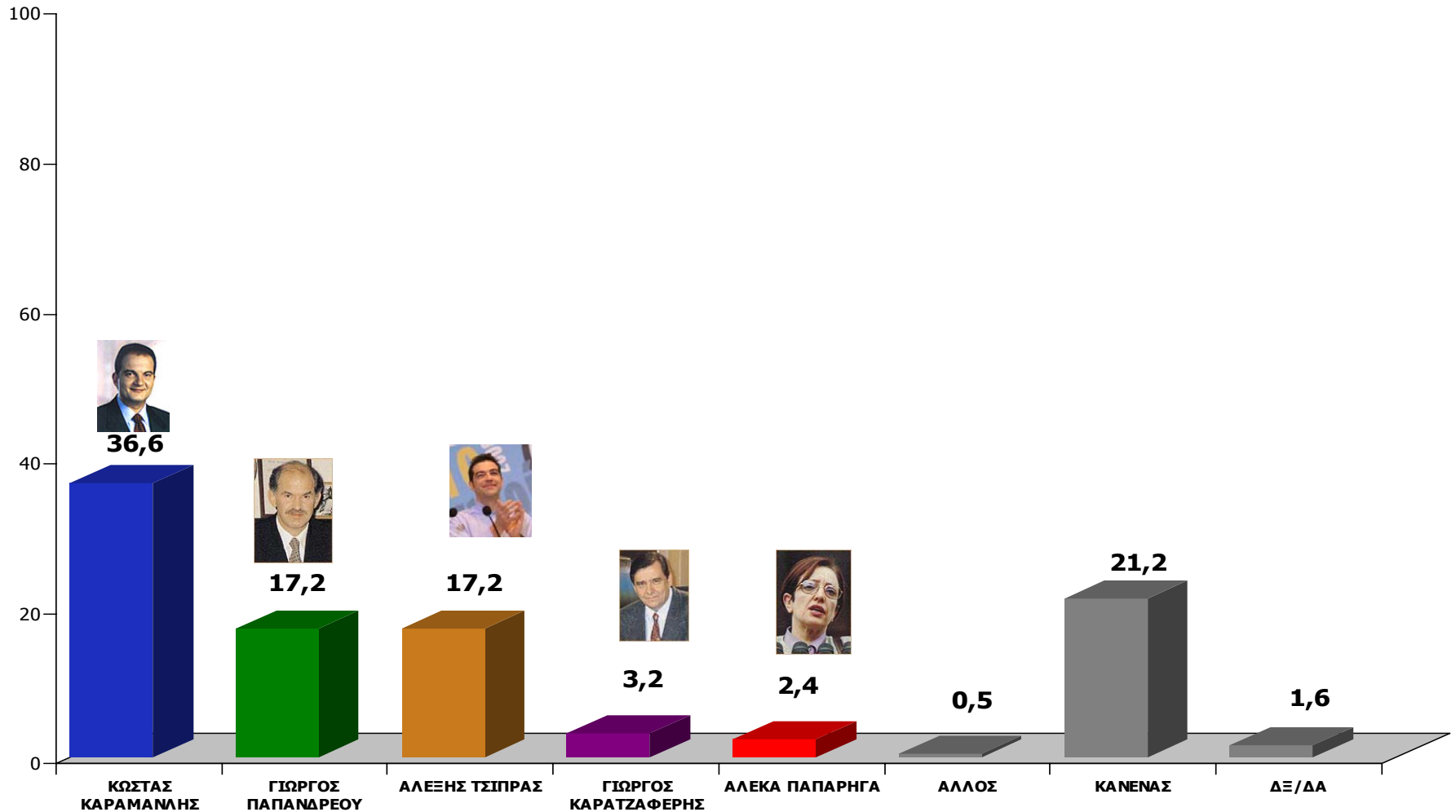
Θα ήθελα με βάση μια κλίμακα από 1-5 όπου 1= ΔΙΑΦΩΝΩ ΑΠΟΛΥΤΑ και 5= ΣΥΜΦΩΝΩ ΑΠΟΛΥΤΑ να μου πείτε κατά πόσο συμφωνείτε ή διαφωνείτε εσείς προσωπικά με κάθε μία από τις παρακάτω απόψεις.  
Σύνολο ερωτηθέντων (N=1003)



# Καταλληλότερος Πρωθυπουργός

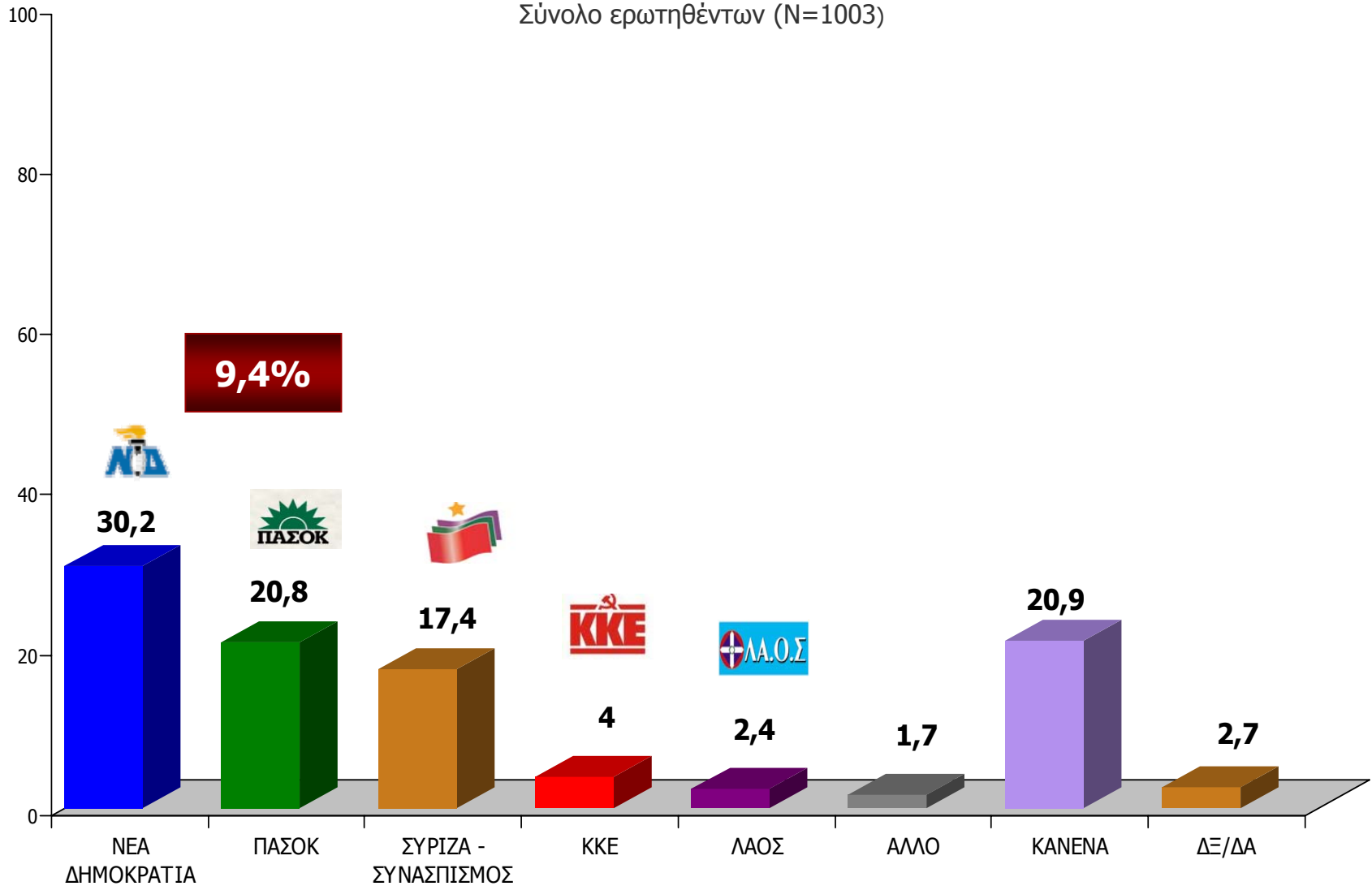
Θα σας διαβάσω τα ονόματα των πολιτικών αρχηγών των κομμάτων και θα ήθελα να μου πείτε ποιος από αυτούς κατά τη γνώμη σας είναι ο καταλληλότερος για Πρωθυπουργός της χώρας;

Σύνολο ερωτηθέντων (N=1003)



# Ικανότητα Διακυβέρνησης μεταξύ 5 κομμάτων της Βουλής

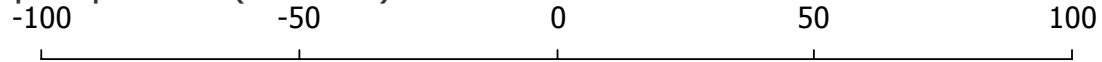
Θα ήθελα να μου πείτε ποιο από τα 5 κόμματα της Βουλής .....  
η ΝΕΑ ΔΗΜΟΚΡΑΤΙΑ, το ΠΑ.ΣΟ.Κ., το ΚΚΕ, ο ΣΥΡΙΖΑ-ΣΥΝΑΣΠΙΣΜΟΣ, το ΛΑΟΣ  
...μπορεί να αντιμετωπίσει καλύτερα τα Προβλήματα του Τόπου;  
Σύνολο ερωτηθέντων (N=1003)



# Εικόνα πολιτικών αρχηγών - Θετικές / Αρνητικές κρίσεις


Θετικές κρίσεις : «Είναι από τους καλύτερους & Ευνοϊκή γνώμη» / Αρνητικές κρίσεις : «Όχι ευνοϊκή γνώμη»

Σύνολο ερωτηθέντων (N=1003)



**ΚΩΣΤΑΣ ΚΑΡΑΜΑΝΛΗΣ**

45,3



41,5



**ΓΙΩΡΓΟΣ ΠΑΠΑΝΔΡΕΟΥ**

56,1



28,7



**ΑΛΕΚΑ ΠΑΠΑΡΗΓΑ**

52,2




23,5



**ΑΛΕΞΗΣ ΤΣΙΠΡΑΣ**

15,9



56,3



**ΓΙΩΡΓΟΣ ΚΑΡΑΤΖΑΦΕΡΗΣ**

55,9



21,2

■ ΑΡΝΗΤΙΚΕΣ ΚΡΙΣΕΙΣ ■ ΘΕΤΙΚΕΣ ΚΡΙΣΕΙΣ

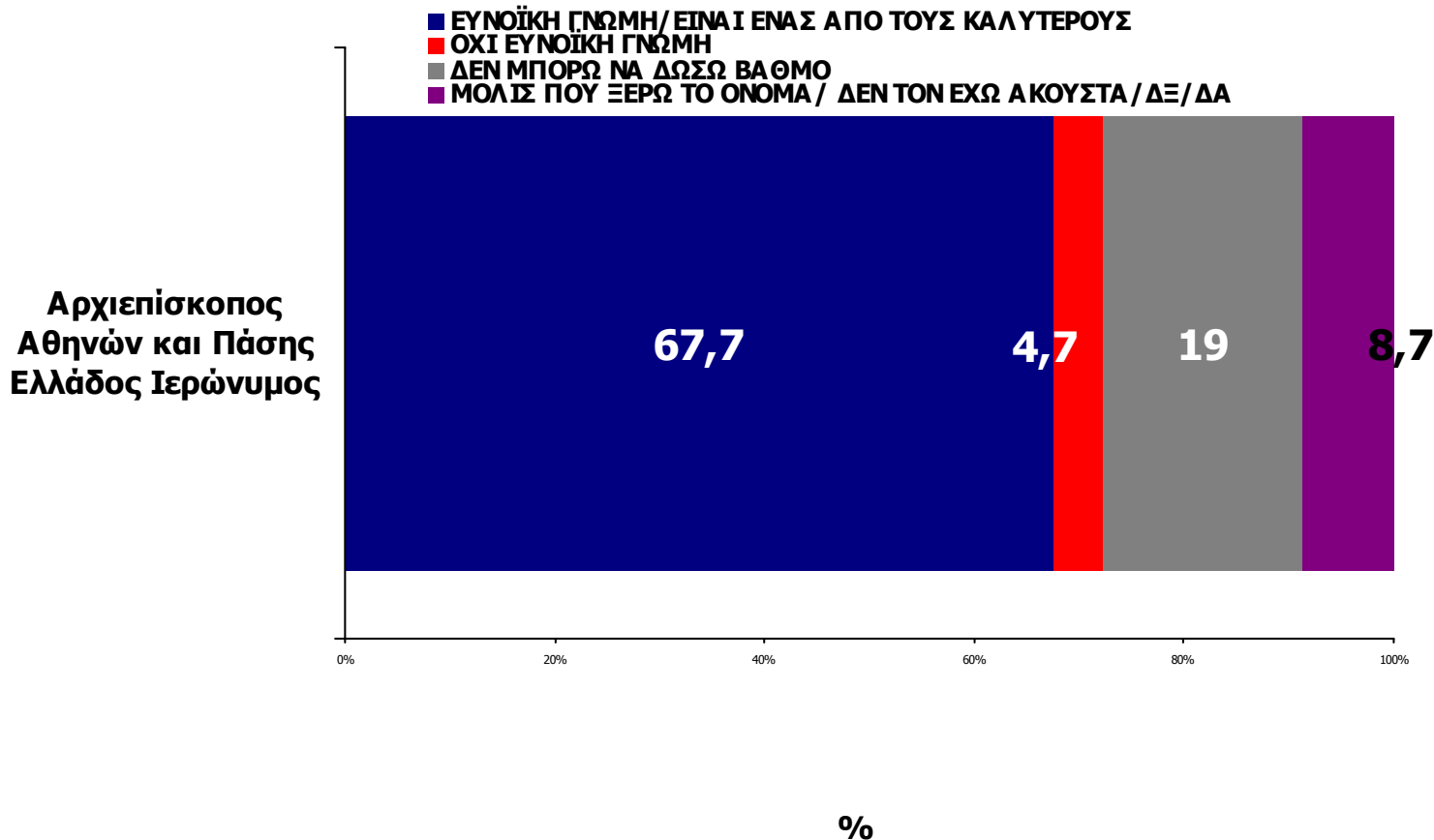
# Εικόνα δημοσίων προσώπων

## Αρχιεπίσκοπος Αθηνών και Πάσης Ελλάδος Ιερώνυμος

Θετικές κρίσεις ("Είναι από τους καλύτερους & ευνοϊκή γνώμη")

Αρνητικές κρίσεις ("Όχι ευνοϊκή γνώμη")

Σύνολο ερωτηθέντων (N=1003)





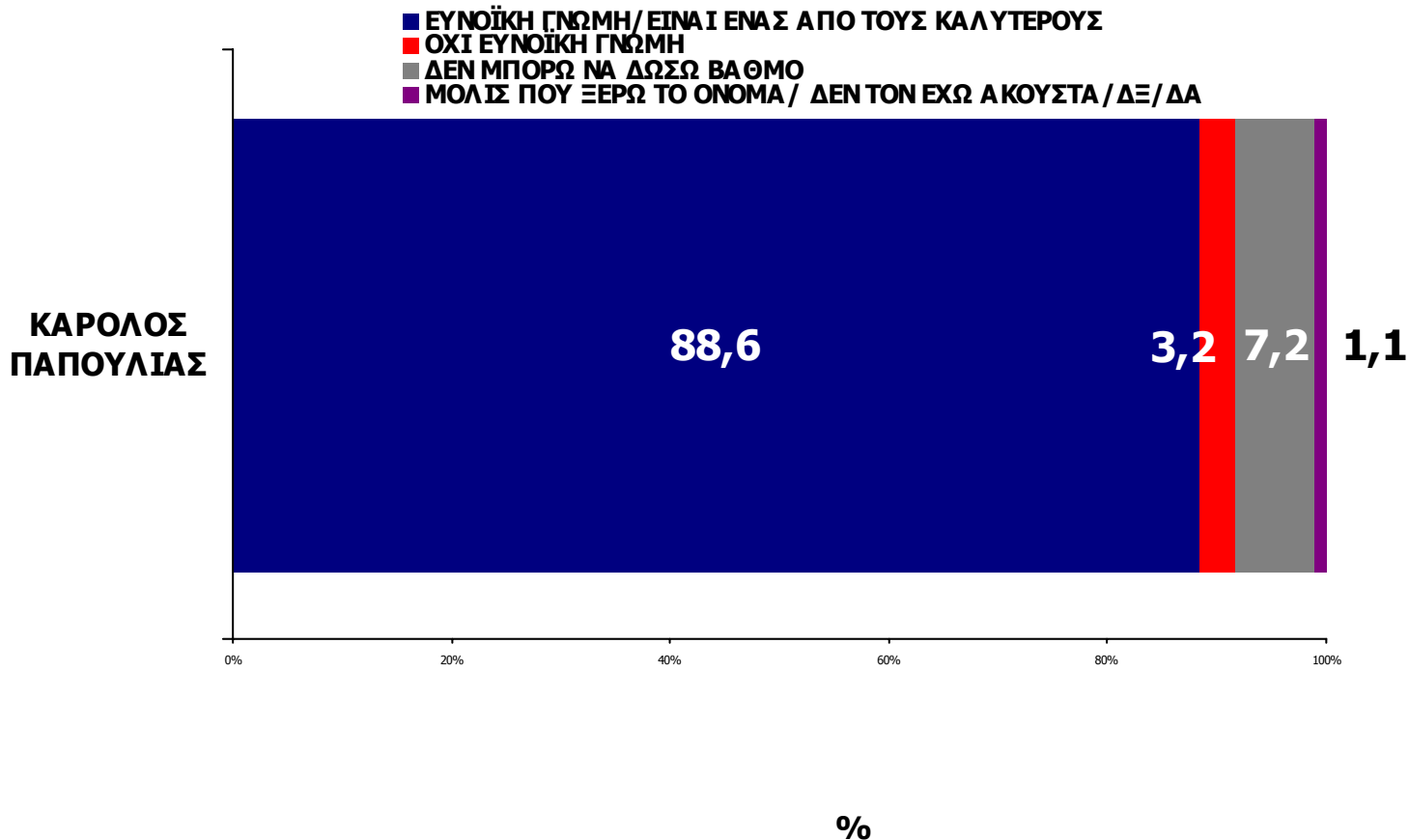
# Εικόνα δημοσίων προσώπων

## Πρόεδρος της Δημοκρατίας κ. Κ.Παπούλιας

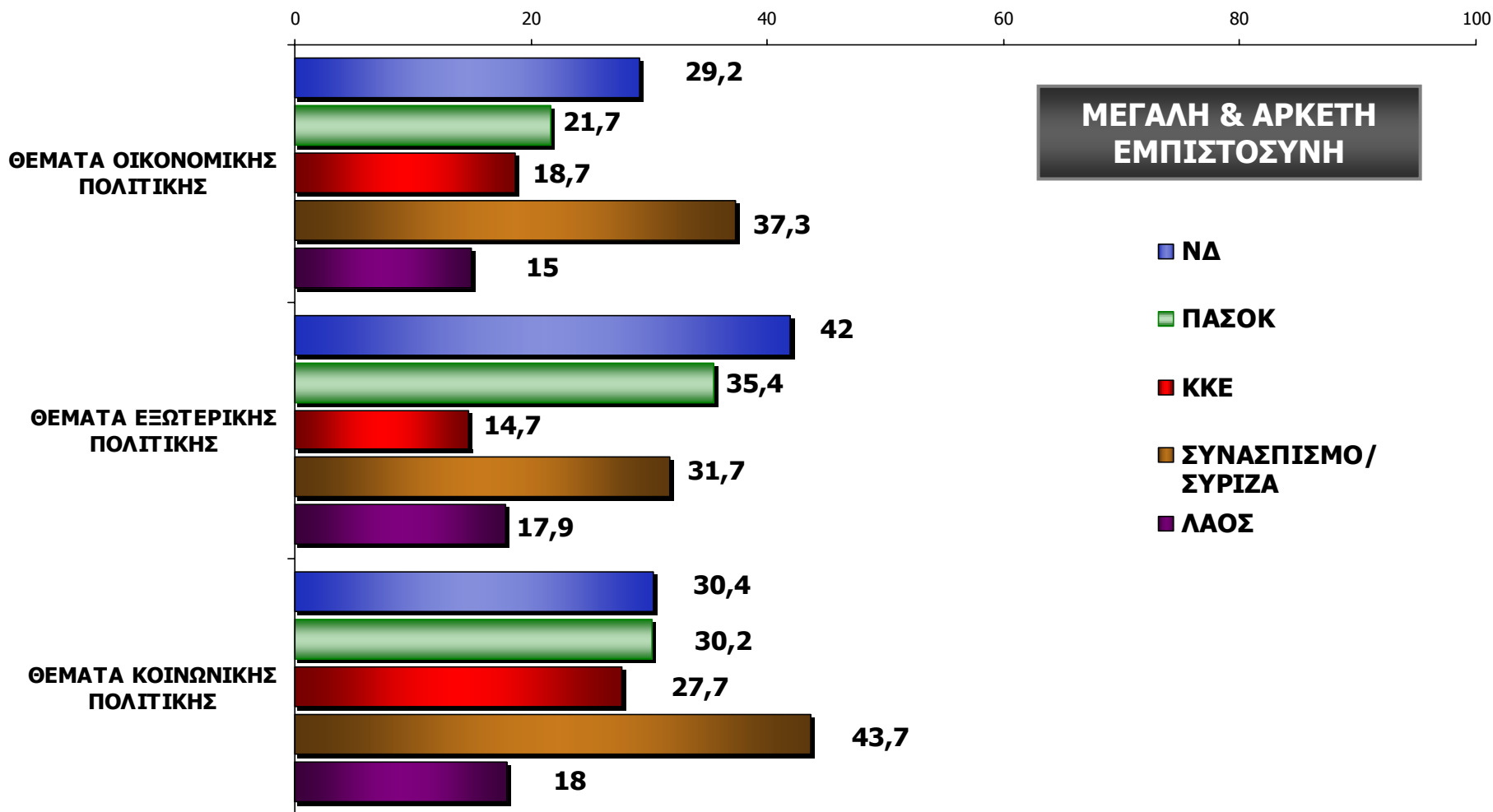
Θετικές κρίσεις ("Είναι από τους καλύτερους & ευνοϊκή γνώμη")

Αρνητικές κρίσεις ("Όχι ευνοϊκή γνώμη")

Σύνολο ερωτηθέντων (N=1003)

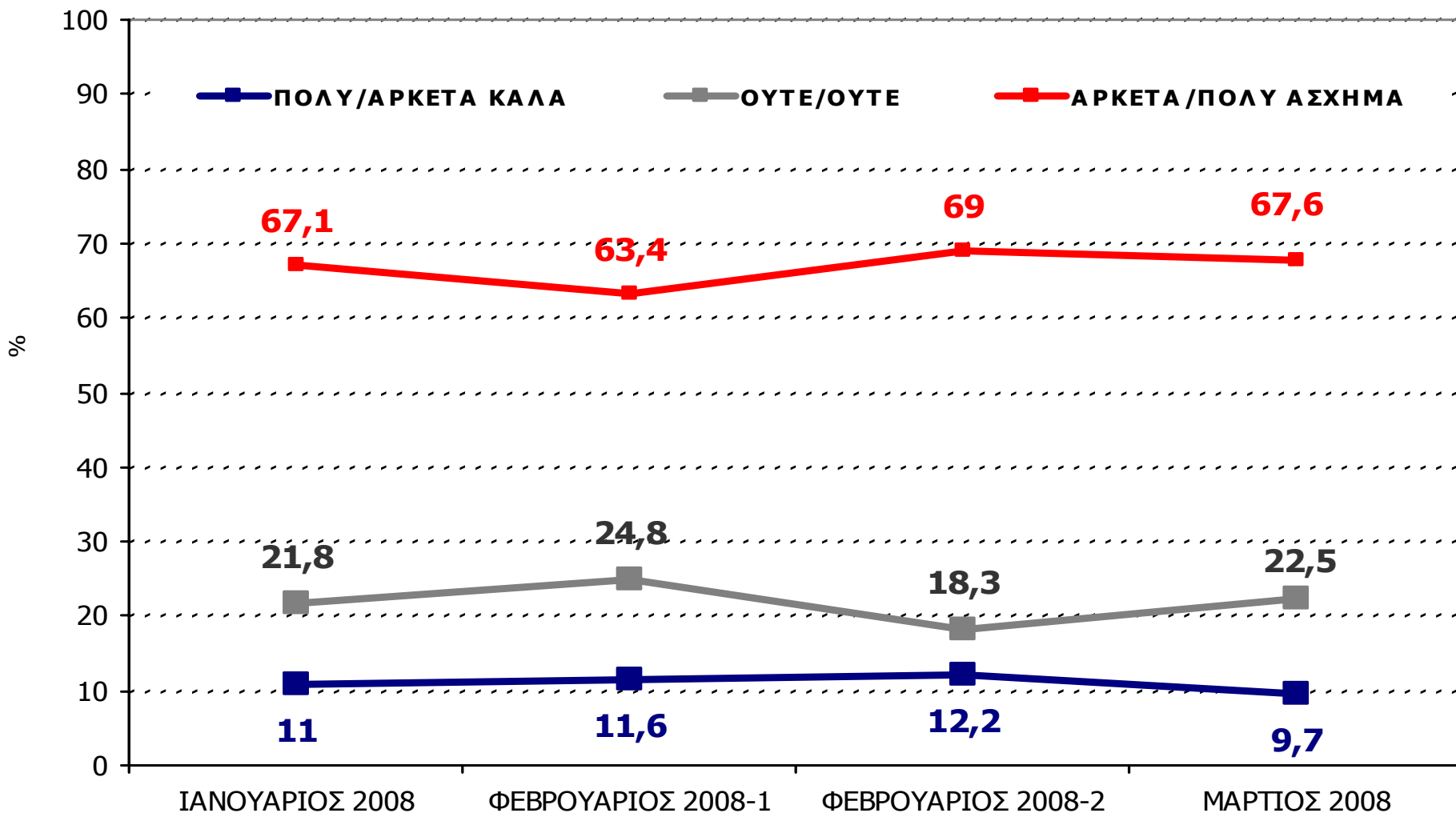


# Κυβέρνηση ΝΔ και Λοιπά Κόμματα Αντιπολίτευσης: Βαθμός εμπιστοσύνης στις ικανότητες τους να αντιμετωπίσουν ( Ν.Δ.) και να προτείνουν λύσεις (ΠΑΣΟΚ, ΚΚΕ, ΣΥΡΙΖΑ, ΛΑΟΣ) για τα θέματα οικονομικής, εξωτερικής, κοινωνικής πολιτικής



# Δείκτης αισιοδοξίας – Διαχρονικά στοιχεία

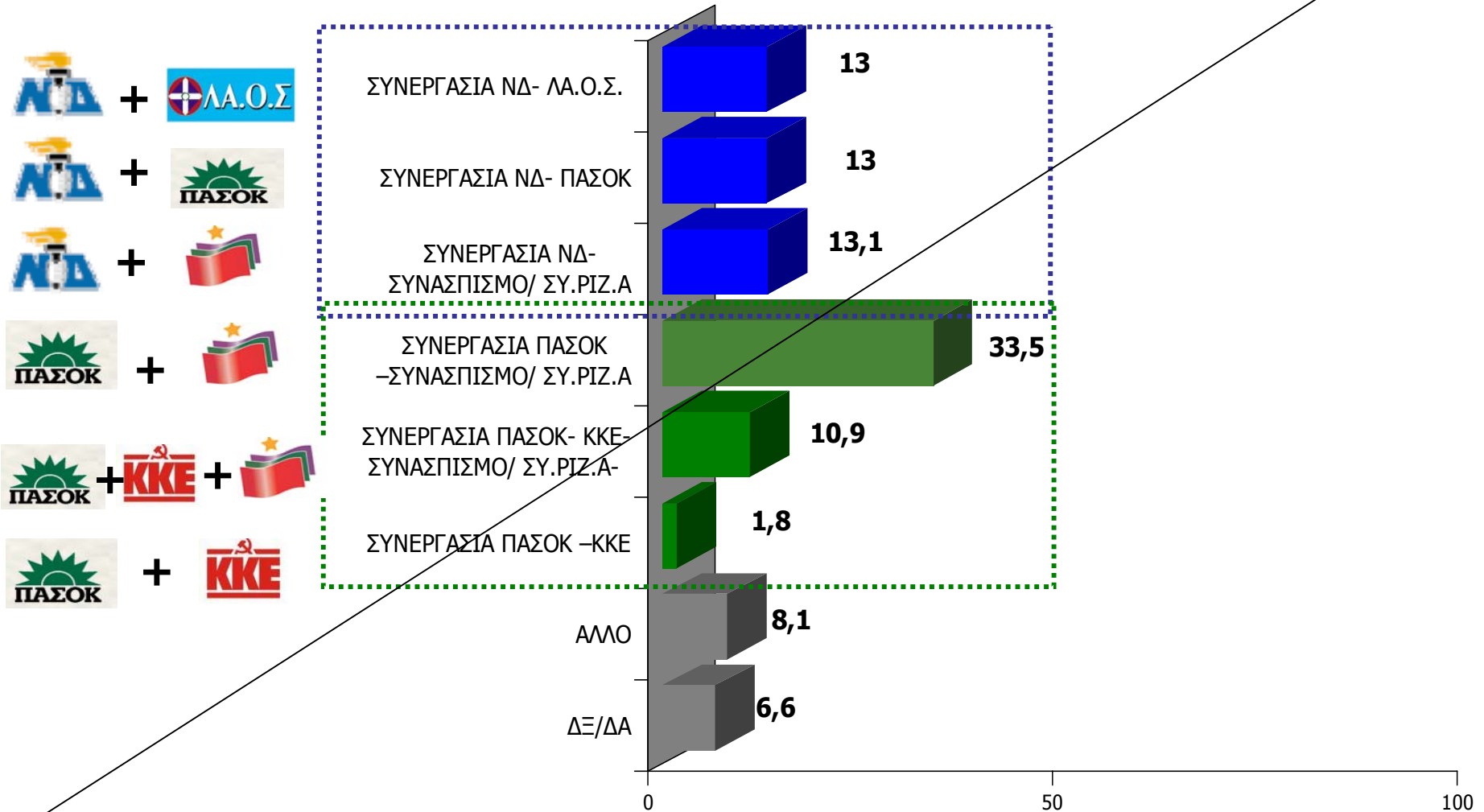
Θα ήθελα να μου πείτε, πως πιστεύετε ότι πάνε τα πράγματα γενικά, στην χώρα μας.  
Σύνολο ερωτηθέντων



# Επιθυμητά σενάρια συνεργασίας σε περίπτωση μη αυτοδυναμίας κυβέρνησης

Σε περίπτωση που δημιουργηθεί Κυβέρνηση Συνεργασίας κομμάτων θα ήθελα να μου πείτε ποιο από τα παρακάτω σενάρια συνεργασίας θεωρείτε εσείς προσωπικά την πιο κατάλληλη λύση για την διακυβέρνηση της χώρας;

Σύνολο ερωτηθέντων (N=1003)



# Βαθμός ικανοποίησης από την Κυβέρνηση της Νέας Δημοκρατίας

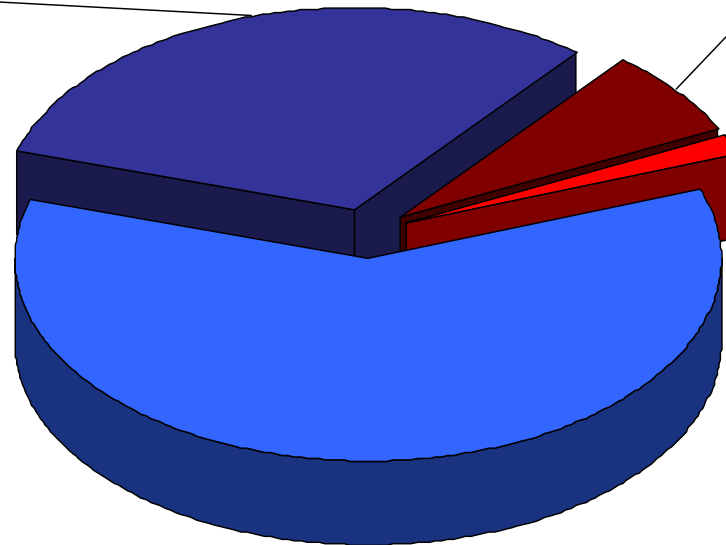
Καθώς συμπληρώνονται 6 μήνες περίπου από τις τελευταίες βουλευτικές εκλογές, θα ήθελα να μου πείτε ποια από τις παρακάτω προτάσεις είναι πιο κοντά στη δική σας άποψη .....

Σύνολο ερωτηθέντων (N=1003)

**ΔΕΝ ΕΙΜΑΙ  
ΕΥΧΑΡΙΣΤΗΜΕΝΟΣ/ Η ΜΕ  
ΤΗΝ ΚΥΒΕΡΝΗΣΗ ΝΔ,  
ΑΛΛΑ ΠΙΣΤΕΥΩ ΟΤΙ ΜΕΧΡΙ  
ΤΟ ΤΕΛΟΣ ΤΗΣ  
ΤΕΤΡΑΕΤΙΑΣ ΘΑ  
ΚΑΤΑΦΕΡΕΙ ΝΑ ΤΑ ΠΑΕΙ  
ΚΑΛΑ**  
31,1%

**ΕΙΜΑΙ  
ΕΥΧΑΡΙΣΤΗΜΕΝΟΣ/Η ΜΕ  
ΤΗΝ ΚΥΒΕΡΝΗΣΗ ΤΗΣ  
ΝΕΑΣ ΔΗΜΟΚΡΑΤΙΑΣ**  
7,0%

**ΔΞ/ΔΑ**  
1,6%

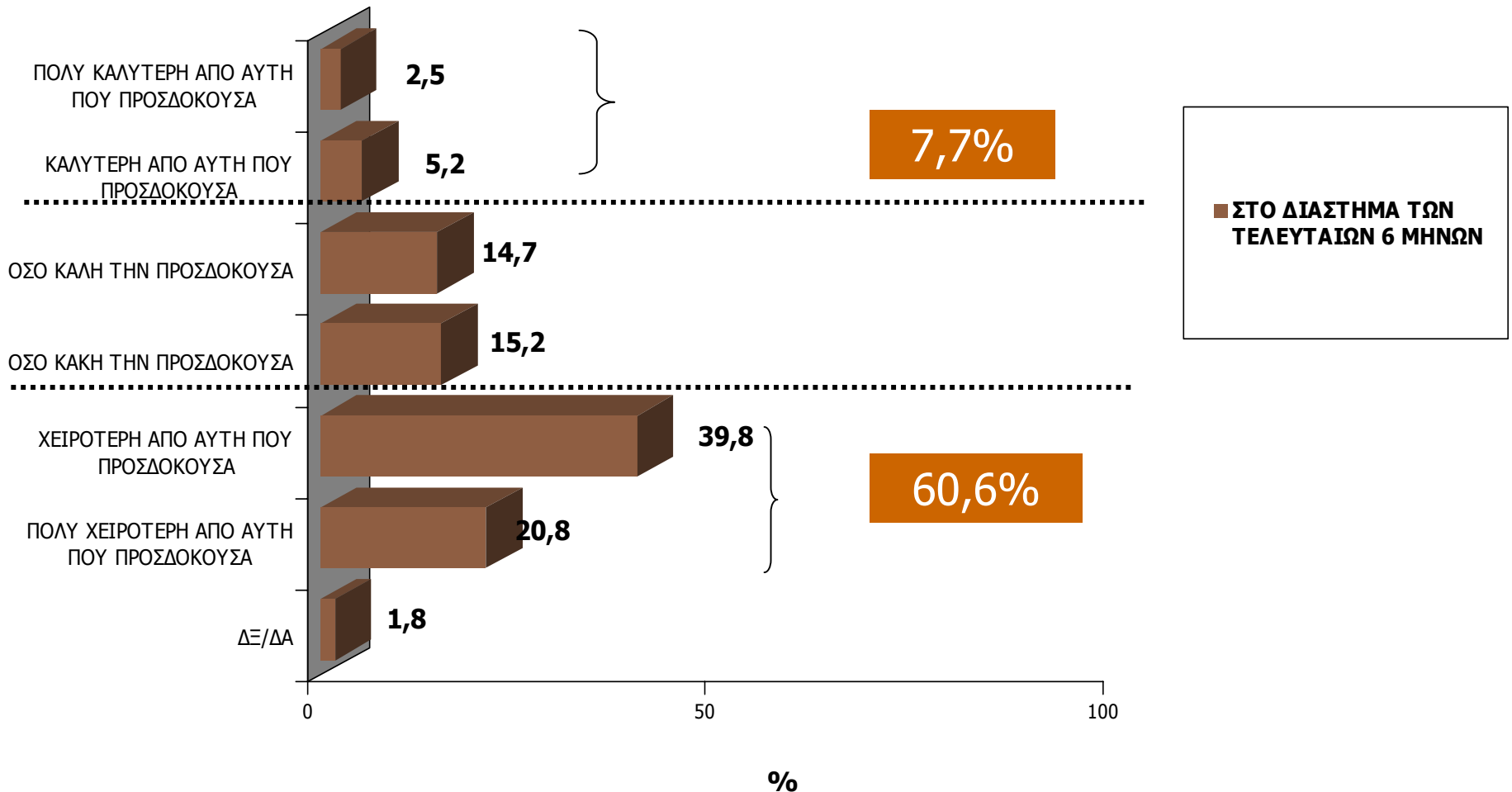


**ΔΕΝ ΕΙΜΑΙ  
ΕΥΧΑΡΙΣΤΗΜΕΝΟΣ/Η ΜΕ  
ΤΗΝ ΚΥΒΕΡΝΗΣΗ ΤΗΣ  
ΝΕΑΣ ΟΥΤΕ ΠΙΣΤΕΥΩ ΟΤΙ**  
60,2%

# Εντυπώσεις για την πορεία/ απόδοση της Κυβέρνησης της ΝΔ...

Σε σχέση με τις προσδοκίες που είχατε από την Κυβέρνηση της ΝΔ, θα λέγατε ότι η γενική σας εντύπωση για την απόδοση / πορεία της Κυβέρνησης της ΝΔ στο διάστημα των **τελευταίων 6 μηνών είναι...**

Σύνολο ερωτηθέντων (N=1003)

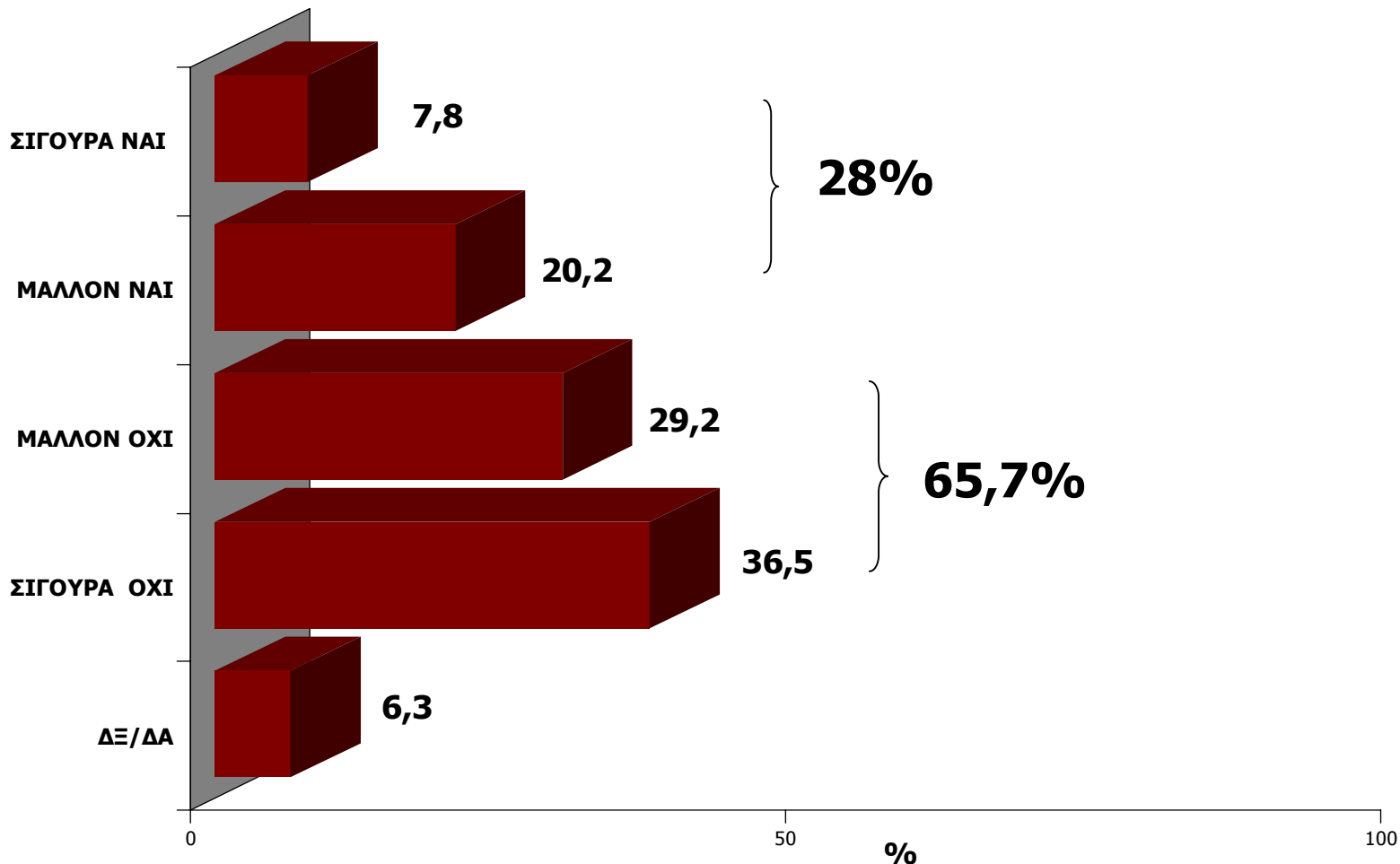


# Συνέδριο ΠΑΣΟΚ: Θα αποτελέσει αφετηρία για την επανάκαμψη του;

Όπως ίσως γνωρίζετε το συνέδριο του ΠΑΣΟΚ θα πραγματοποιηθεί από τις 13 μέχρι τις 16 Μαρτίου

Εσείς προσωπικά πιστεύετε ότι το συνέδριο του ΠΑΣΟΚ θα αποτελέσει αφετηρία για επανάκαμψη του κόμματος ...;

Σύνολο ερωτηθέντων (N=1003)



# Συνέδριο ΠΑΣΟΚ: Θα αποτελέσει αφετηρία για την επανάκαμψη του;

Εσείς προσωπικά πιστεύετε ότι το συνέδριο του ΠΑΣΟΚ θα αποτελέσει αφετηρία για επανάκαμψη του κόμματος ...;

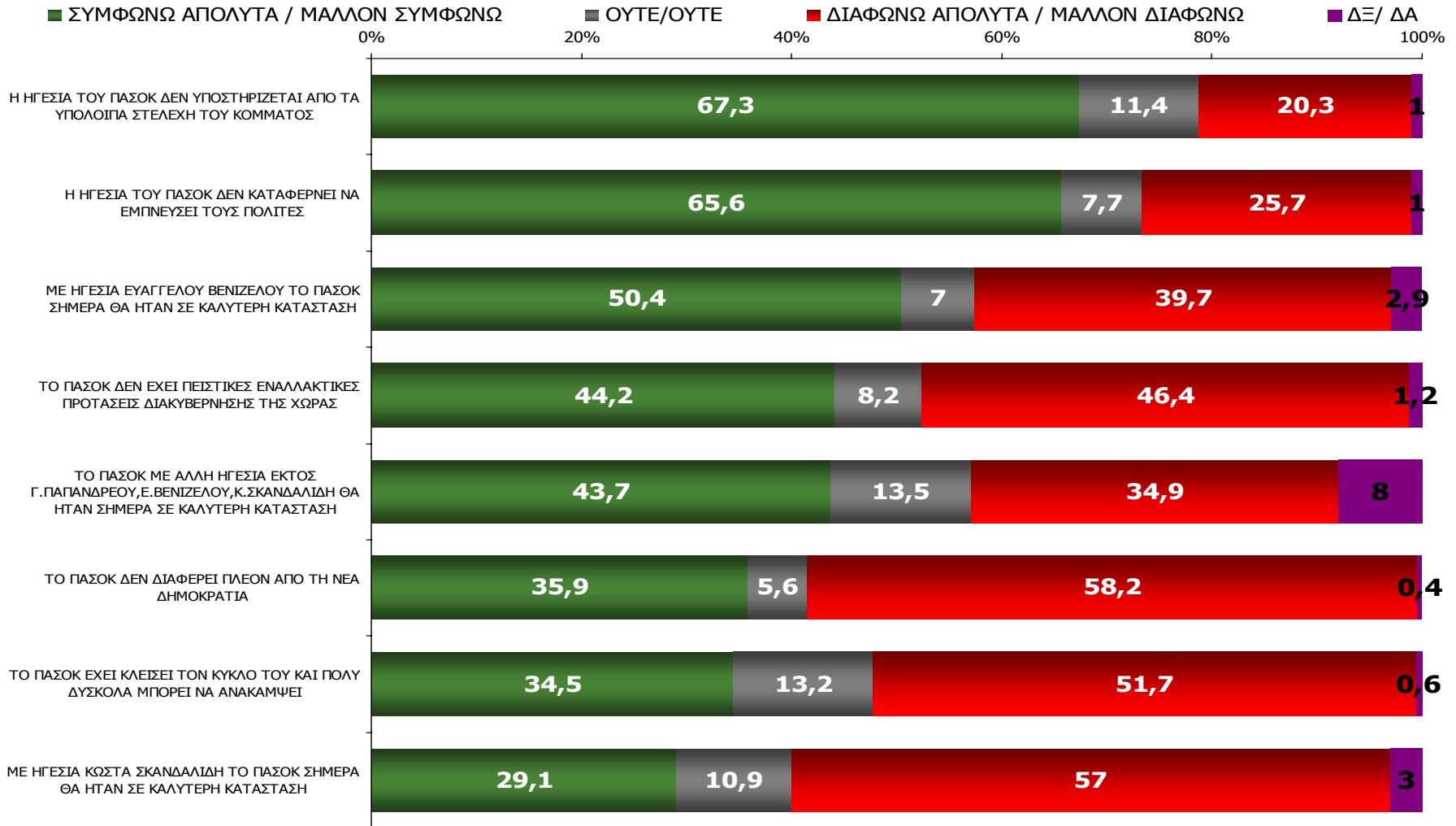
Ψηφοφόροι Βουλευτικών Εκλογών Σεπτεμβρίου 2007

	ΣΥΝΟΛΟ ΕΡΩΤΗΘΕΝΤΩΝ (N=1003)	ΨΗΦΟΦΟΡΟΙ ΝΔ (N=359)	ΨΗΦΟΦΟΡΟΙ ΠΑΣΟΚ (N= 326)	ΨΗΦΟΦΟΡΟΙ ΑΡΙΣΤΕΡΑΣ (N=113)	ΑΔΙΕΥΚΡΙΝΙΣΤΗ ΨΗΦΟΣ (N=142)
ΣΙΓΟΥΡΑ/ΜΑΛΛΟΝ ΝΑΙ	<b>28</b>	15,3	50,9	19	18,5
ΜΑΛΛΟΝ/ ΣΙΓΟΥΡΑ ΟΧΙ	<b>65,7</b>	79,9	44,8	72,7	68,8
ΔΞ/ΔΑ	<b>6,3</b>	4,8	4,3	8,3	12,7



# Βαθμός συμφωνίας με απόψεις σε σχέση με την φθορά του ΠΑΣΟΚ σήμερα

Θα ήθελα με βάση μια κλίμακα από 1-5 όπου 1= ΔΙΑΦΩΝΩ ΑΠΟΛΥΤΑ και 5= ΣΥΜΦΩΝΩ ΑΠΟΛΥΤΑ να μου πείτε κατά πόσο συμφωνείτε ή διαφωνείτε εσείς προσωπικά με κάθε μία από τις παρακάτω απόψεις, Ψηφοφόροι ΠΑΣΟΚ



# Ασφαλιστικό σύστημα: Αξιολόγηση στάσης κυβέρνησης, αντιπολίτευσης και λοιπών κοινωνικών φορέων σε σχέση με το ασφαλιστικό

Θετικές κρίσεις : «Καλή & Πολύ καλή »

Αρνητικές κρίσεις : «Όχι και τόσο & Καθόλου καλή »

Σύνολο ερωτηθέντων (N=1003)

αξιολόγηση  
χειρισμών

ΝΕΑ ΔΗΜΟΚΡΑΤΙΑ 75,2 21,1

ΠΑΣΟΚ 74,7 17,1

ΚΚΕ 54,5 33

ΣΥΝΑΣΠΙΣΜΟΣ/ΣΥ.ΡΙΖ.Α. 42,7 42,8

αξιολόγηση  
στάσης

ΛΑΟΣ 61 21,1

ΣΥΝΔΙΚΑΤΑ 55,5 35,1

ΣΕΒ 58,6 11,1

ΜΜΕ 62,6 30,3

%

■ ΑΡΝΗΤΙΚΕΣ ΚΡΙΣΕΙΣ ■ ΘΕΤΙΚΕΣ ΚΡΙΣΕΙΣ

# Ασφαλιστικό σύστημα: Αξιολόγηση στάσης κυβέρνησης ΝΔ σε σχέση με το ασφαλιστικό

Θα ήθελα στην συνέχεια να μου πείτε ποια είναι η γενική σας εντύπωση από τους χειρισμούς της .....ΝΕΑΣ ΔΗΜΟΚΡΑΤΙΑΣ... σχετικά με το Ασφαλιστικό;

Ψηφοφόροι Βουλευτικών Εκλογών Σεπτεμβρίου 2007

## ΝΕΑ ΔΗΜΟΚΡΑΤΙΑ

	ΣΥΝΟΛΟ ΕΡΩΤΗΘΕΝΤΩΝ (N=1003)	ΨΗΦΟΦΟΡΟΙ ΝΔ (N=359)	ΨΗΦΟΦΟΡΟΙ ΠΑΣΟΚ (N= 326)	ΨΗΦΟΦΟΡΟΙ ΑΡΙΣΤΕΡΑΣ (N=113)	ΑΔΙΕΥΚΡΙΝΙΣΤΗ ΨΗΦΟΣ (N=142)
ΠΟΛΥ ΚΑΛΗ/ΚΑΛΗ	<b>21,1</b>	45,3	4,8	2,7	9,2
ΟΧΙ ΚΑΙ ΤΟΣΟ/ΚΑΘΟΛΟΥ ΚΑΛΗ	<b>75,2</b>	49	94	95,2	87,7
ΔΞ/ΔΑ	<b>3,7</b>	5,7	1,2	2,2	3

# Ασφαλιστικό σύστημα: Αξιολόγηση στάσης ΠΑΣΟΚ σε σχέση με το ασφαλιστικό

Θα ήθελα στην συνέχεια να μου πείτε ποια είναι η γενική σας εντύπωση από τη στάση του ...ΠΑΣΟΚ ..... σχετικά με το Ασφαλιστικό;

Ψηφοφόροι Βουλευτικών Εκλογών Σεπτεμβρίου 2007

## ΠΑΣΟΚ

	ΣΥΝΟΛΟ ΕΡΩΤΗΘΕΝΤΩΝ (N=1003)	ΨΗΦΟΦΟΡΟΙ ΝΔ (N=359)	ΨΗΦΟΦΟΡΟΙ ΠΑΣΟΚ (N= 326)	ΨΗΦΟΦΟΡΟΙ ΑΡΙΣΤΕΡΑΣ (N=113)	ΑΔΙΕΥΚΡΙΝΙΣΤΗ ΨΗΦΟΣ (N=142)
ΠΟΛΥ ΚΑΛΗ/ΚΑΛΗ	<b>17,1</b>	9,7	33,1	11,9	6,7
ΟΧΙ ΚΑΙ ΤΟΣΟ/ΚΑΘΟΛΟΥ ΚΑΛΗ	<b>74,7</b>	80,2	60	83,4	87,6
ΔΞ/ΔΑ	<b>8,2</b>	10,1	6,9	4,7	5,8

# Ασφαλιστικό σύστημα: Αξιολόγηση στάσης ΚΚΕ σε σχέση με το ασφαλιστικό

Θα ήθελα στην συνέχεια να μου πείτε ποια είναι η γενική σας εντύπωση από τη στάση του ...ΚΚΕ ..... σχετικά με το Ασφαλιστικό;

Ψηφοφόροι Βουλευτικών Εκλογών Σεπτεμβρίου 2007

## ΚΚΕ

	ΣΥΝΟΛΟ ΕΡΩΤΗΘΕΝΤΩΝ (N=1003)	ΨΗΦΟΦΟΡΟΙ ΝΔ (N=359)	ΨΗΦΟΦΟΡΟΙ ΠΑΣΟΚ (N= 326)	ΨΗΦΟΦΟΡΟΙ ΑΡΙΣΤΕΡΑΣ (N=113)	ΑΔΙΕΥΚΡΙΝΙΣΤΗ ΨΗΦΟΣ (N=142)
ΠΟΛΥ ΚΑΛΗ/ΚΑΛΗ	<b>33</b>	20,1	37,6	70,2	30,4
ΟΧΙ ΚΑΙ ΤΟΣΟ/ΚΑΘΟΛΟΥ ΚΑΛΗ	<b>54,5</b>	64,1	51,9	25,3	60,7
ΔΞ/ΔΑ	<b>12,5</b>	15,7	10,5	4,5	8,9

# Ασφαλιστικό σύστημα: Αξιολόγηση στάσης ΣΥΝΑΣΠΙΣΜΟΥ-ΣΥΡΙΖΑ σε σχέση με το ασφαλιστικό

Θα ήθελα στην συνέχεια να μου πείτε ποια είναι η γενική σας εντύπωση από τη στάση του ...ΣΥΝΑΣΠΙΣΜΟΥ-ΣΥΡΙΖΑ .... σχετικά με το Ασφαλιστικό;

Ψηφοφόροι Βουλευτικών Εκλογών Σεπτεμβρίου 2007

## ΣΥΝΑΣΠΙΣΜΟΣ/ΣΥ.ΡΙΖ.Α.

	ΣΥΝΟΛΟ ΕΡΩΤΗΘΕΝΤΩΝ (N=1003)	ΨΗΦΟΦΟΡΟΙ ΝΔ (N=359)	ΨΗΦΟΦΟΡΟΙ ΠΑΣΟΚ (N= 326)	ΨΗΦΟΦΟΡΟΙ ΑΡΙΣΤΕΡΑΣ (N=113)	ΑΔΙΕΥΚΡΙΝΙΣΤΗ ΨΗΦΟΣ (N=142)
ΠΟΛΥ ΚΑΛΗ/ΚΑΛΗ	<b>42,8</b>	26,6	55,3	70,4	40,3
ΟΧΙ ΚΑΙ ΤΟΣΟ/ΚΑΘΟΛΟΥ ΚΑΛΗ	<b>42,7</b>	55,5	33,3	21,1	45,5
ΔΞ/ΔΑ	<b>14,5</b>	17,9	11,4	8,6	14,2

# Ασφαλιστικό σύστημα: Αξιολόγηση στάσης ΣΥΝΔΙΚΑΤΑ σε σχέση με το ασφαλιστικό

Θα ήθελα στην συνέχεια να μου πείτε ποια είναι η γενική σας εντύπωση από τη στάση των ...ΣΥΝΔΙΚΑΤΩΝ ..... σχετικά με το Ασφαλιστικό;

Ψηφοφόροι Βουλευτικών Εκλογών Σεπτεμβρίου 2007

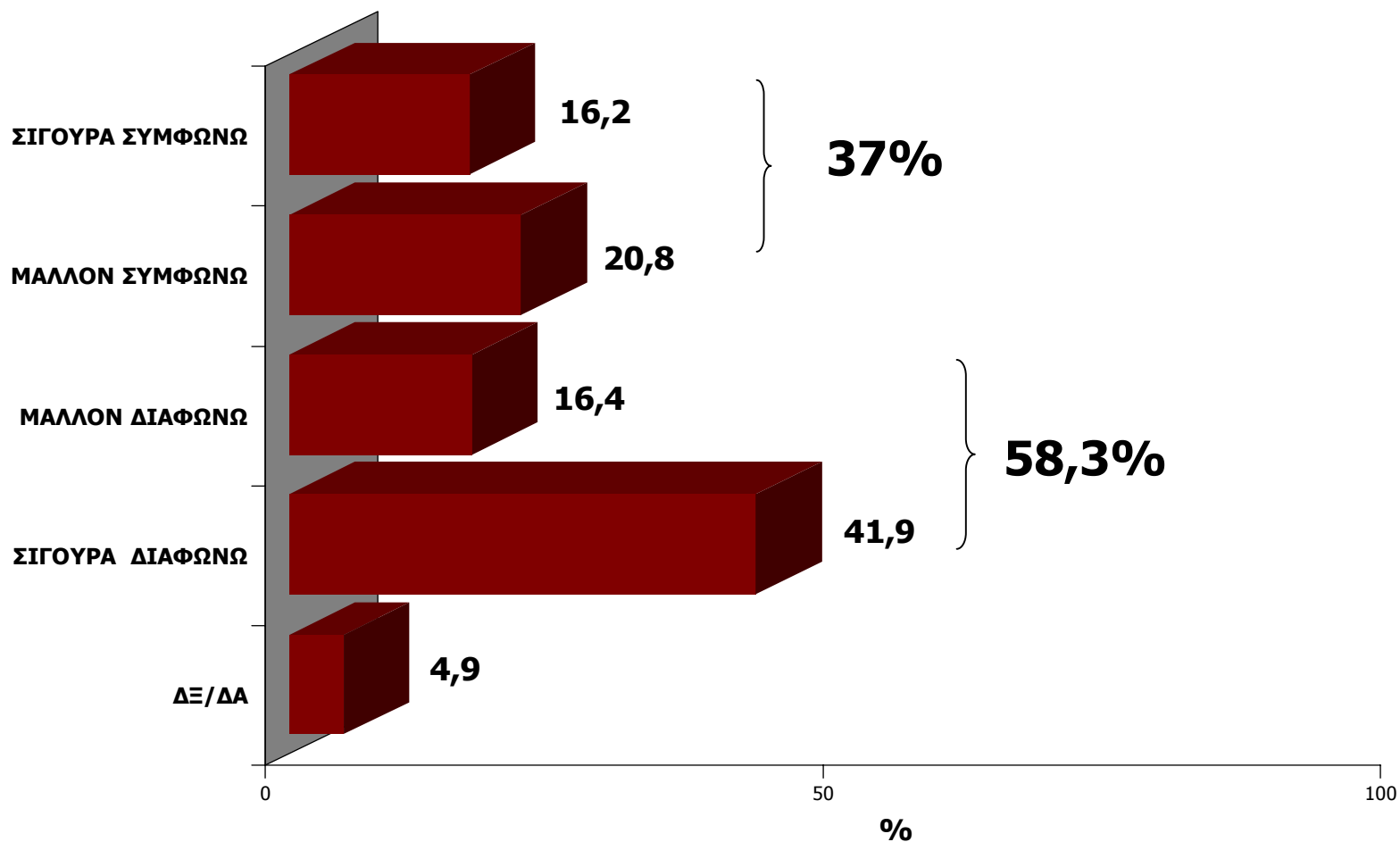
## ΣΥΝΔΙΚΑΤΑ

	ΣΥΝΟΛΟ ΕΡΩΤΗΘΕΝΤΩΝ (N=1003)	ΨΗΦΟΦΟΡΟΙ ΝΔ (N=359)	ΨΗΦΟΦΟΡΟΙ ΠΑΣΟΚ (N= 326)	ΨΗΦΟΦΟΡΟΙ ΑΡΙΣΤΕΡΑΣ (N=113)	ΑΔΙΕΥΚΡΙΝΙΣΤΗ ΨΗΦΟΣ (N=142)
ΠΟΛΥ ΚΑΛΗ/ΚΑΛΗ	<b>35,1</b>	23,8	47,6	47,8	25,4
ΟΧΙ ΚΑΙ ΤΟΣΟ/ΚΑΘΟΛΟΥ ΚΑΛΗ	<b>55,5</b>	67,7	43,1	46,3	62,5
ΔΞ/ΔΑ	<b>9,4</b>	8,5	9,3	5,8	12,1

# Η προτεινομένη ασφαλιστική μεταρρύθμιση με βάση τα σημερινά δεδομένα είναι η καλύτερη δυνατή λύση;

Κάποιοι διατυπώνουν την άποψη ότι ανεξάρτητα με το ποιες είναι οι αιτίες και το ποιες κυβερνήσεις φέρουν ευθύνη στο παρελθόν, με βάση τα σημερινά δεδομένα της χώρας η προτεινόμενη ασφαλιστική μεταρρύθμιση από την Κυβέρνηση είναι η καλύτερη δυνατή λύση. Κατά πόσο συμφωνείτε με την άποψη αυτή;

Σύνολο ερωτηθέντων (N=1003)





# Η προτεινόμενη ασφαλιστική μεταρρύθμιση με βάση τα σημερινά δεδομένα είναι η καλύτερη δυνατή λύση;

*Κάποιοι διατυπώνουν την άποψη ότι ανεξάρτητα με το ποιες είναι οι αιτίες και το ποιες κυβερνήσεις φέρουν ευθύνη στο παρελθόν, με βάση τα σημερινά δεδομένα της χώρας η προτεινόμενη ασφαλιστική μεταρρύθμιση από την Κυβέρνηση είναι η καλύτερη δυνατή λύση. Κατά πόσο συμφωνείτε με την άποψη αυτή;*

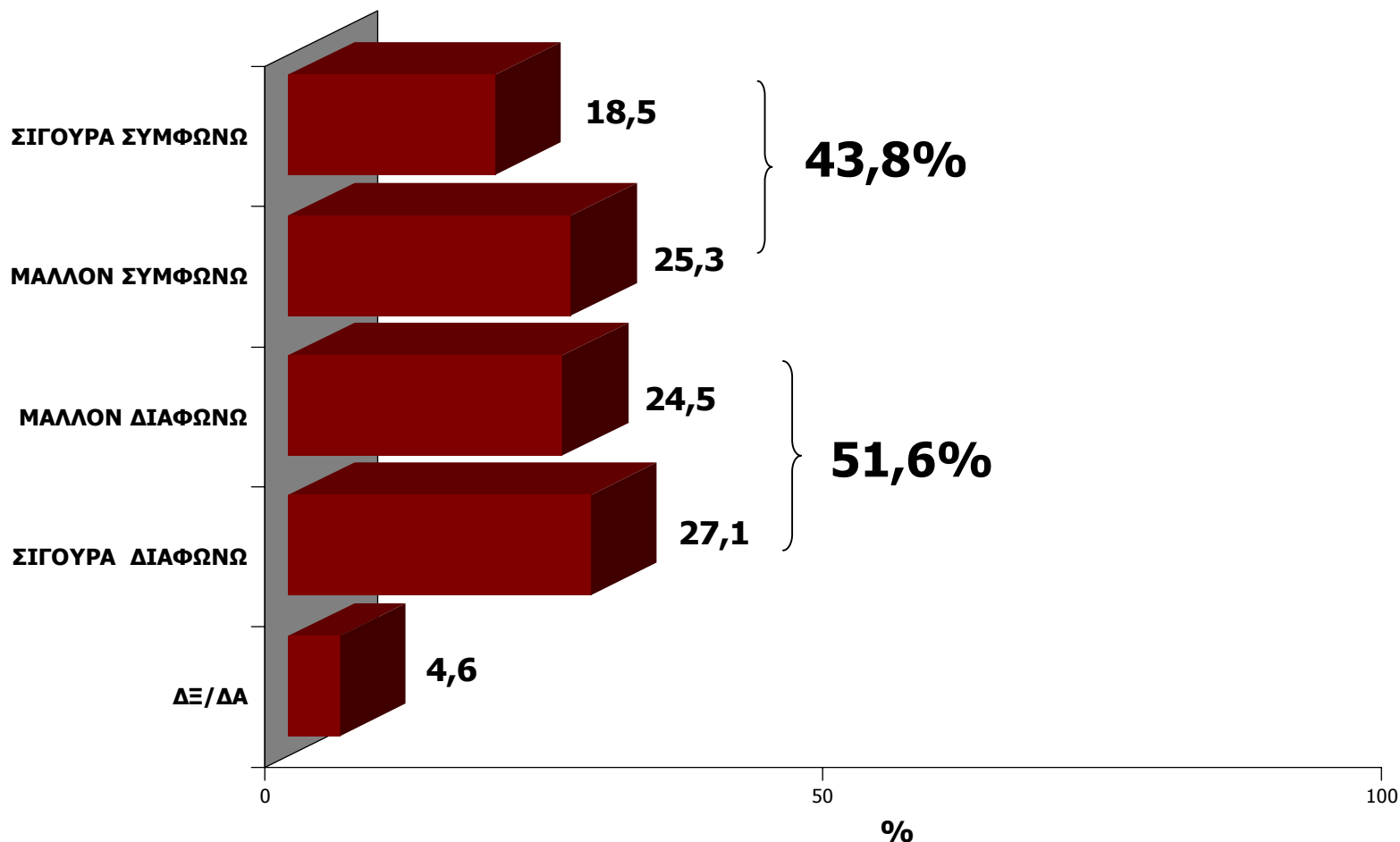
Ψηφοφόροι Βουλευτικών Εκλογών Σεπτεμβρίου 2007

	ΣΥΝΟΛΟ ΕΡΩΤΗΘΕΝΤΩΝ (N=1003)	ΨΗΦΟΦΟΡΟΙ ΝΔ (N=359)	ΨΗΦΟΦΟΡΟΙ ΠΑΣΟΚ (N= 326)	ΨΗΦΟΦΟΡΟΙ ΑΡΙΣΤΕΡΑΣ (N=113)	ΑΔΙΕΥΚΡΙΝΙΣΤΗ ΨΗΦΟΣ (N=142)
ΣΙΓΟΥΡΑ/ΜΑΛΛΟΝ ΣΥΜΦΩΝΩ	<b>37</b>	66,4	15,3	18,8	24,6
ΜΑΛΛΟΝ/ΣΙΓΟΥΡΑ ΔΙΑΦΩΝΩ	<b>58,3</b>	29,8	79,6	76,9	69,6
ΔΞ/ΔΑ	<b>4,9</b>	3,7	5,1	4,4	5,8

# Οι συντονισμένες απεργιακές κινητοποιήσεις θα κάνουν την κυβέρνηση να υποχωρήσει ή να αλλάξει την πλειοψηφία των μέτρων της ασφαλιστικής μεταρρύθμισης;

Διατυπώνεται επίσης η άποψη ότι οι συντονισμένες απεργιακές κινητοποιήσεις από μεγάλη μερίδα εργαζόμενων στα πλαίσια της ασφαλιστικής μεταρρύθμισης που προτείνει η κυβέρνηση θα την κάνουν να υποχωρήσει και να αποσύρει ή να αλλάξει την πλειοψηφία των μέτρων που περιέχει η μεταρρύθμιση αυτή. Κατά πόσο συμφωνείτε με την άποψη αυτή;

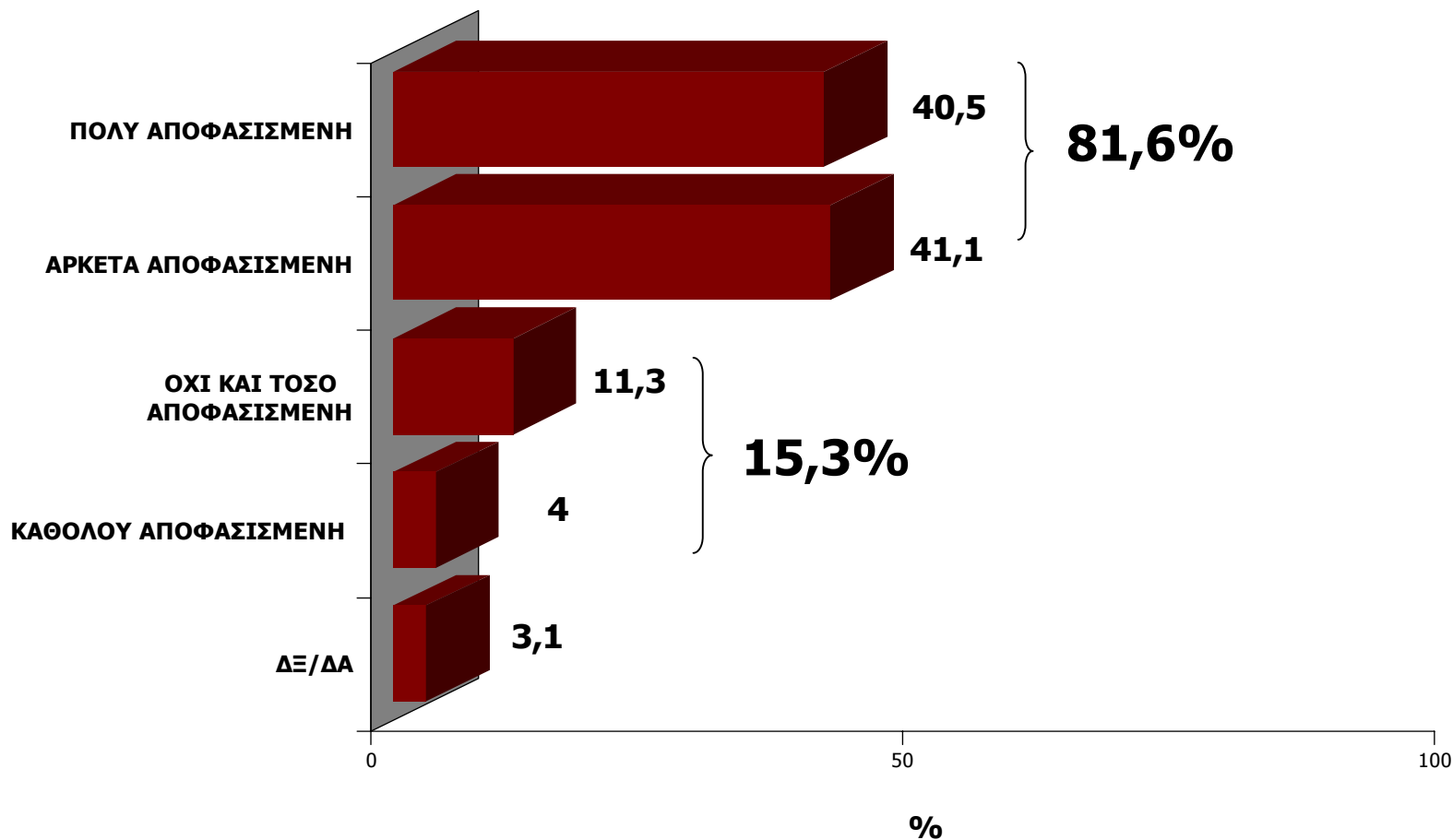
Σύνολο ερωτηθέντων (N=1003)



# Πόσο αποφασισμένη είναι η κυβέρνηση να προχωρήσει στην ασφαλιστική μεταρρύθμιση που προτείνει;

*Πόσο αποφασισμένη πιστεύετε ότι είναι η Κυβέρνηση να προχωρήσει στην ψήφιση και εφαρμογή της Ασφαλιστικής μεταρρύθμισης;*

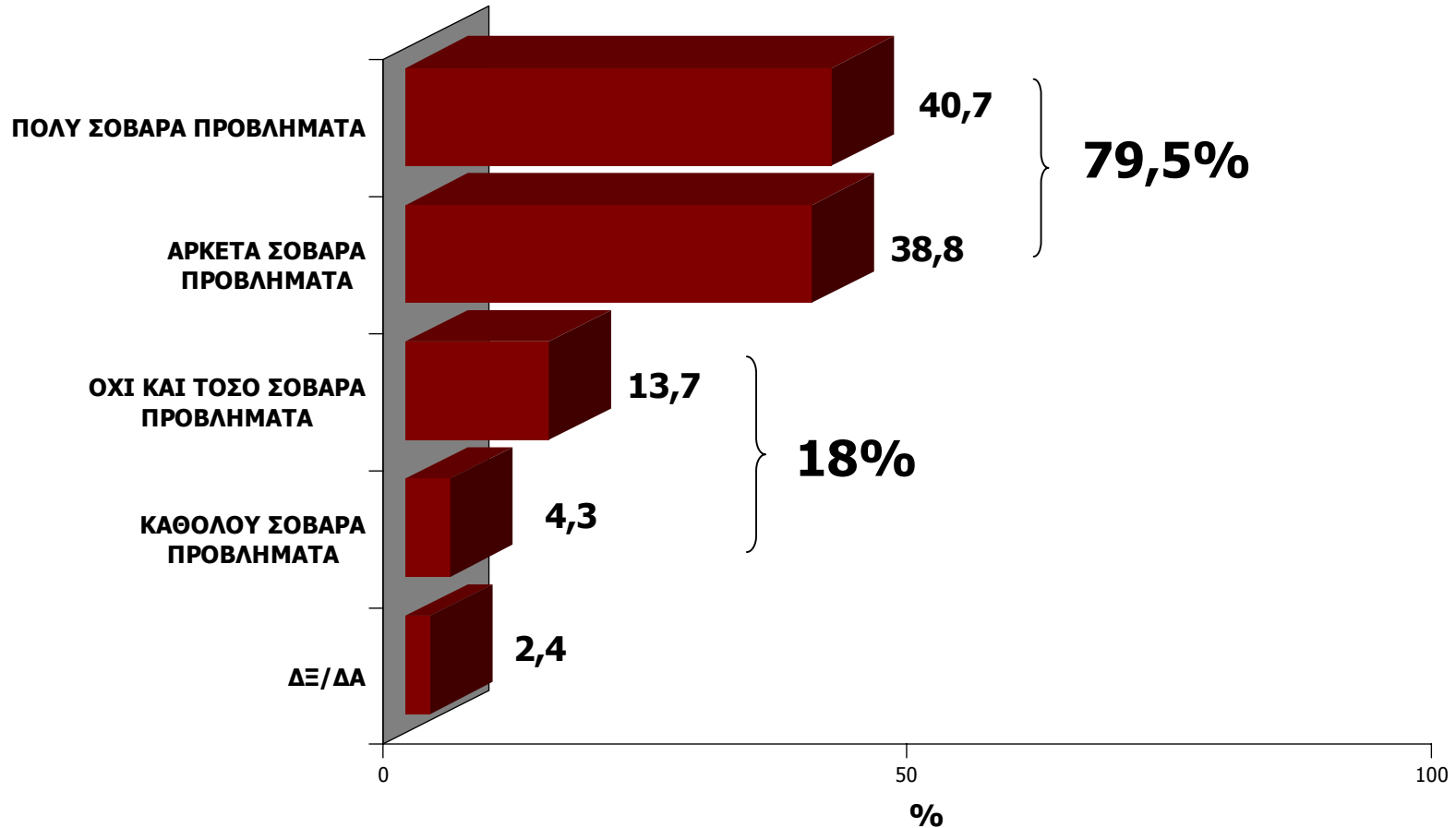
Σύνολο ερωτηθέντων (N=1003)



# Οι απεργιακές κινητοποιήσεις για την ασφαλιστική μεταρρύθμιση δημιουργούν στην οικονομία της χώρας προβλήματα;

Τα προβλήματα που δημιουργούνται τις τελευταίες ημέρες λόγω των απεργιακών κινητοποιήσεων για την ασφαλιστική μεταρρύθμιση δημιουργούν στην οικονομία της χώρας.....

Σύνολο ερωτηθέντων (N=1003)



# Οι απεργιακές κινητοποιήσεις για την ασφαλιστική μεταρρύθμιση δημιουργούν στην οικονομία της χώρας προβλήματα;

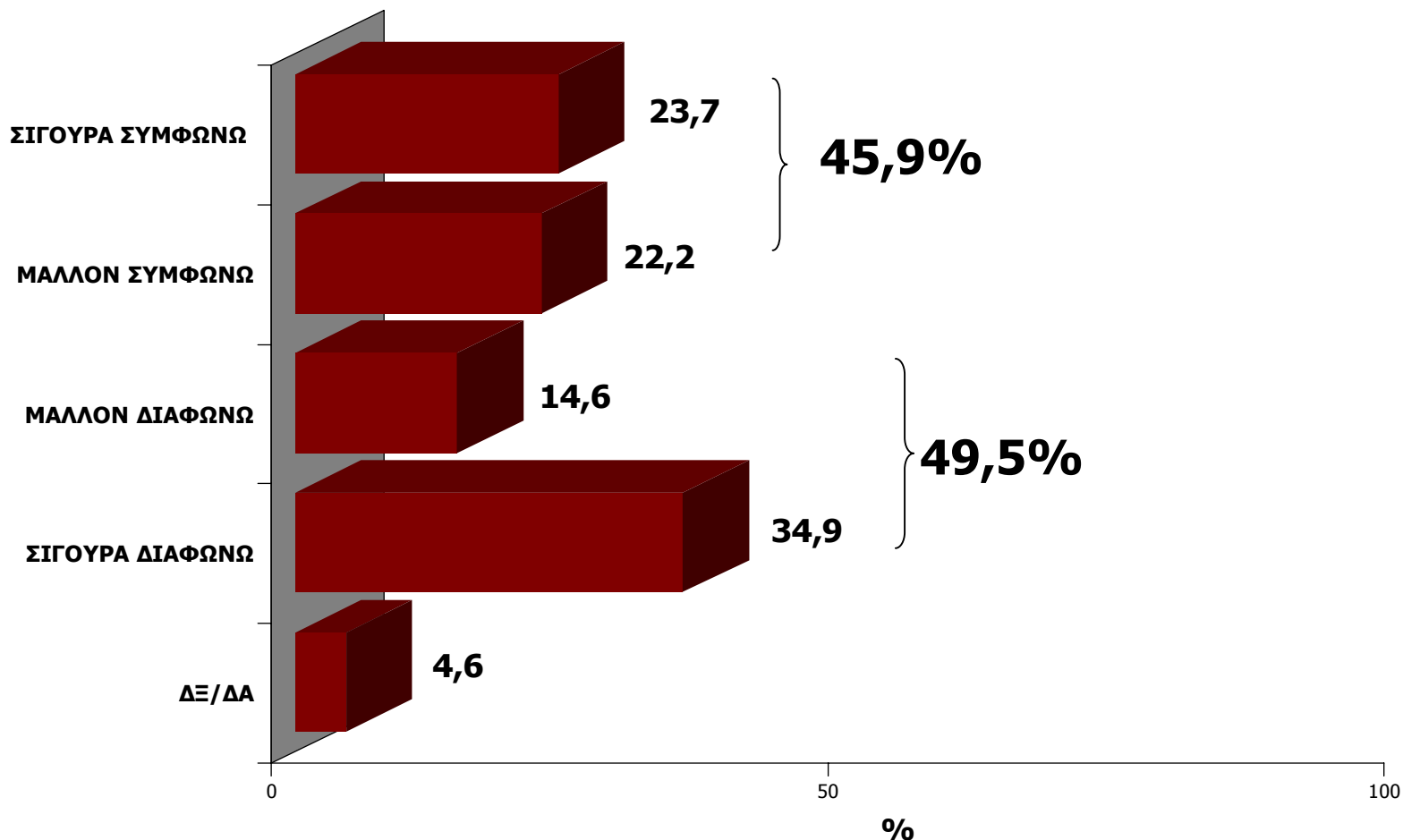
*Τα προβλήματα που δημιουργούνται τις τελευταίες ημέρες λόγω των απεργιακών κινητοποιήσεων για την ασφαλιστική μεταρρύθμιση δημιουργούν στην οικονομία της χώρα...*

Ψηφοφόροι Βουλευτικών Εκλογών Σεπτεμβρίου 2007

	ΣΥΝΟΛΟ ΕΡΩΤΗΘΕΝΤΩΝ (N=1003)	ΨΗΦΟΦΟΡΟΙ ΝΔ (N=359)	ΨΗΦΟΦΟΡΟΙ ΠΑΣΟΚ (N= 326)	ΨΗΦΟΦΟΡΟΙ ΑΡΙΣΤΕΡΑΣ (N=113)	ΑΔΙΕΥΚΡΙΝΙΣΤΗ ΨΗΦΟΣ (N=142)
ΠΟΛΥ/ΑΡΚΕΤΑ ΣΟΒΑΡΑ ΠΡΟΒΛΗΜΑΤΑ	<b>79,5</b>	88,4	75,2	67,6	79,2
ΌΧΙ ΚΑΙ ΤΟΣΟ/ΚΑΘΟΛΟΥ ΣΟΒΑΡΑ ΠΡΟΒΛΗΜΑΤΑ	<b>18</b>	9,8	22,3	30	15,6
ΔΞ/ΔΑ	<b>2,4</b>	1,8	2,5	2,4	5,2

## Βαθμός συμφωνίας με το μέτρο της επίταξης των εργαζομένων

Όπως ίσως γνωρίζετε η επίταξη των εργαζομένων είναι ένα μέτρο του κράτους και των εκάστοτε κυβερνήσεων που μπορεί να εφαρμόζεται σε περιπτώσεις όπου η γενική κατάσταση της χώρας τίθεται σε πολύ δύσκολη θέση ή σε κίνδυνο. Κατά πόσο συμφωνείτε με το μέτρο αυτό;  
Σύνολο ερωτηθέντων (N=1003)



## Βαθμός συμφωνίας με το μέτρο της επίταξης των εργαζομένων

*Όπως ίσως γνωρίζετε η επίταξη των εργαζομένων είναι ένα μέτρο του κράτους και των εκάστοτε κυβερνήσεων που μπορεί να εφαρμόζεται σε περιπτώσεις όπου η γενική κατάσταση της χώρας τίθεται σε πολύ δύσκολη θέση ή σε κίνδυνο. Κατά πόσο συμφωνείτε με το μέτρο αυτό;*

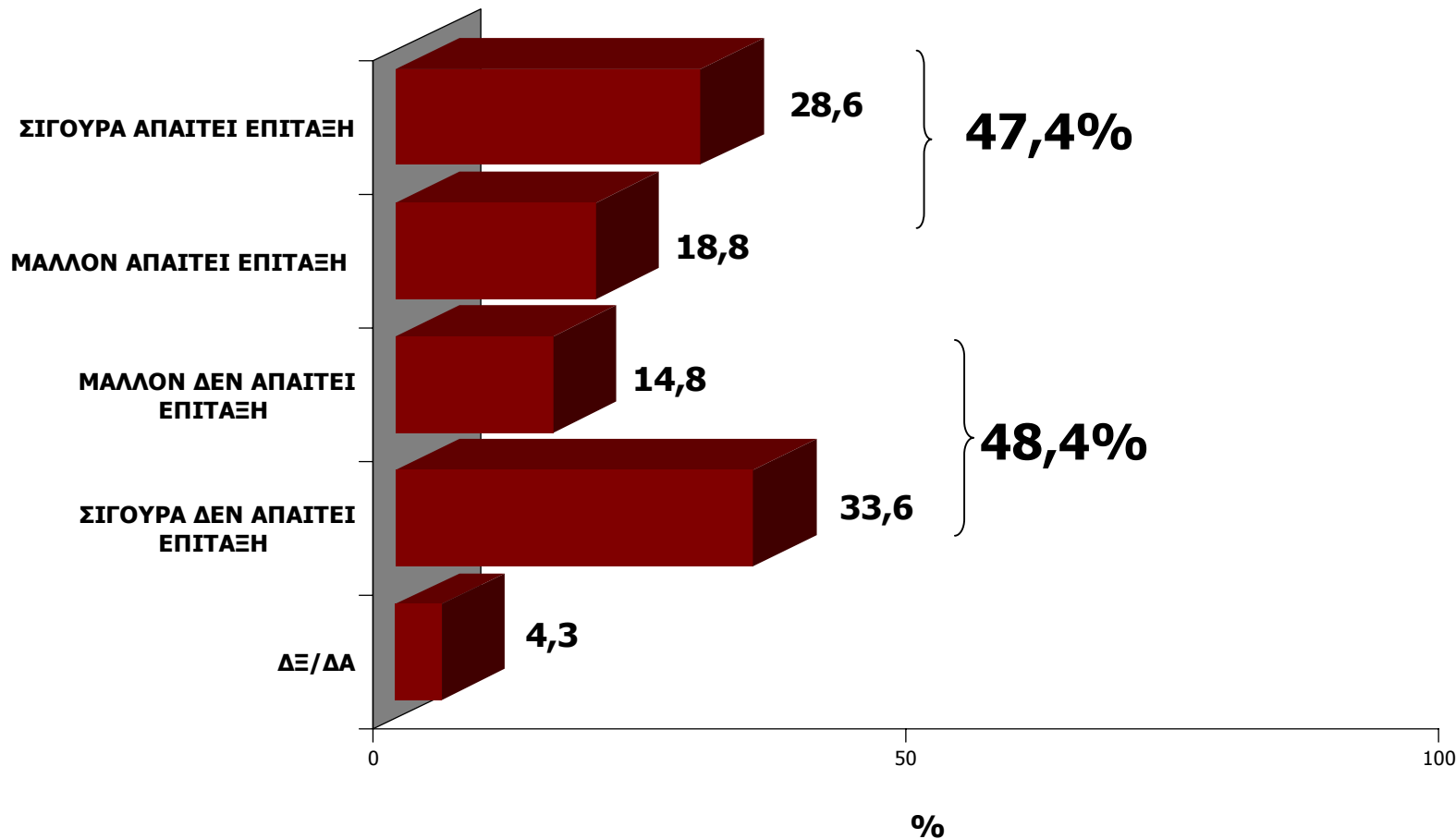
Ψηφοφόροι Βουλευτικών Εκλογών Σεπτεμβρίου 2007

	ΣΥΝΟΛΟ ΕΡΩΤΗΘΕΝΤΩΝ (N=1003)	ΨΗΦΟΦΟΡΟΙ ΝΔ (N=359)	ΨΗΦΟΦΟΡΟΙ ΠΑΣΟΚ (N= 326)	ΨΗΦΟΦΟΡΟΙ ΑΡΙΣΤΕΡΑΣ (N=113)	ΑΔΙΕΥΚΡΙΝΙΣΤΗ ΨΗΦΟΣ (N=142)
ΣΙΓΟΥΡΑ/ΜΑΛΛΟΝ ΣΥΜΦΩΝΩ	<b>45,9</b>	66	31,6	28	37,9
ΜΑΛΛΟΝ/ ΣΙΓΟΥΡΑ ΔΙΑΦΩΝΩ	<b>49,5</b>	28,7	65	70,1	57
ΔΞ/ΔΑ	<b>4,6</b>	5,4	3,4	1,9	5,1

# Η απεργία των εργαζομένων της ΔΕΗ απαιτεί την επίταξη τους;

Εσείς προσωπικά κατά πόσο πιστεύετε ότι η παρούσα κατάσταση με την απεργία των εργαζομένων της ΔΕΗ απαιτεί την επίταξη τους ώστε να σταματήσουν οι διακοπές ρεύματος... ;

Σύνολο ερωτηθέντων (N=1003)





# Η απεργία των εργαζομένων της ΔΕΗ απαιτεί την επίταξη τους;

*Εσείς προσωπικά κατά πόσο πιστεύετε ότι η παρούσα κατάσταση με την απεργία των εργαζομένων της ΔΕΗ απαιτεί την επίταξη τους ώστε να σταματήσουν οι διακοπές ρεύματος... ;*

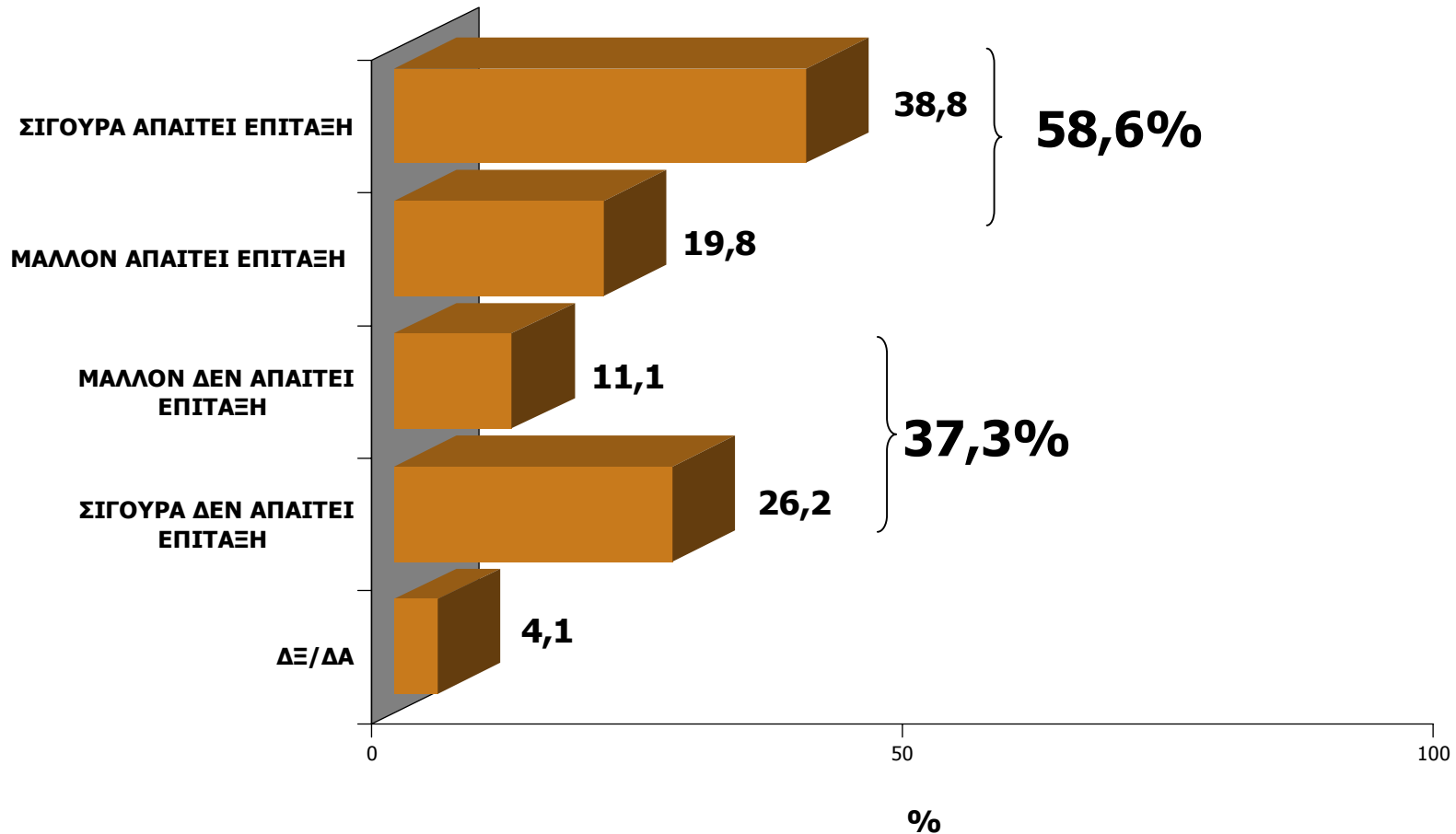
Ψηφοφόροι Βουλευτικών Εκλογών Σεπτεμβρίου 2007

	ΣΥΝΟΛΟ ΕΡΩΤΗΘΕΝΤΩΝ (N=1003)	ΨΗΦΟΦΟΡΟΙ ΝΔ (N=359)	ΨΗΦΟΦΟΡΟΙ ΠΑΣΟΚ (N= 326)	ΨΗΦΟΦΟΡΟΙ ΑΡΙΣΤΕΡΑΣ (N=113)	ΑΔΙΕΥΚΡΙΝΙΣΤΗ ΨΗΦΟΣ (N=142)
ΣΙΓΟΥΡΑ/ΜΑΛΛΟΝ ΑΠΑΙΤΕΙ ΕΠΙΤΑΞΗ	<b>47,4</b>	69,6	34,4	22,4	42,9
ΜΑΛΛΟΝ/ ΣΙΓΟΥΡΑ ΔΕΝ ΑΠΑΙΤΕΙ ΕΠΙΤΑΞΗ	<b>48,4</b>	27	62,1	75,7	52,1
ΔΞ/ΔΑ	<b>4,3</b>	3,4	3,6	1,9	5

# Η απεργία των εργαζομένων στην Τοπική Αυτοδιοίκηση απαιτεί την επίταξη τους;

Εσείς προσωπικά κατά πόσο πιστεύετε ότι η παρούσα κατάσταση με την απεργία...των εργαζομένων στην Τοπική Αυτοδιοίκηση απαιτεί την επίταξη τους ώστε να ξεκινήσει η αποκομιδή των σκουπιδιών...;

Σύνολο ερωτηθέντων (N=1003)



# Η απεργία των εργαζομένων στην Τοπική Αυτοδιοίκηση απαιτεί την επίταξη τους;

*Εσείς προσωπικά κατά πόσο πιστεύετε ότι η παρούσα κατάσταση με την απεργία...των εργαζομένων στην Τοπική Αυτοδιοίκηση απαιτεί την επίταξη τους ώστε να ξεκινήσει η αποκομιδή των σκουπιδιών...;*

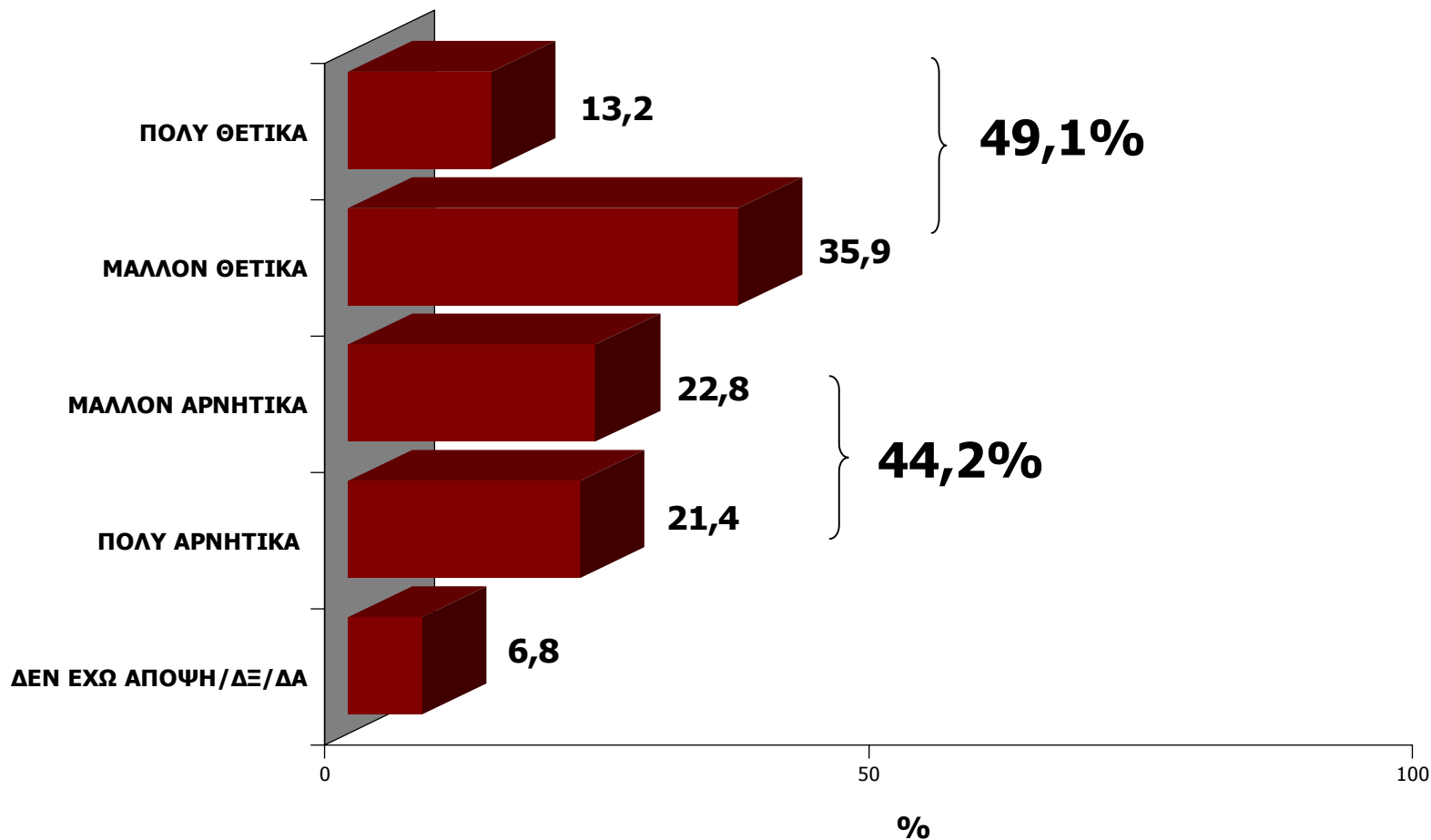
Ψηφοφόροι Βουλευτικών Εκλογών Σεπτεμβρίου 2007

	ΣΥΝΟΛΟ ΕΡΩΤΗΘΕΝΤΩΝ (N=1003)	ΨΗΦΟΦΟΡΟΙ ΝΔ (N=359)	ΨΗΦΟΦΟΡΟΙ ΠΑΣΟΚ (N= 326)	ΨΗΦΟΦΟΡΟΙ ΑΡΙΣΤΕΡΑΣ (N=113)	ΑΔΙΕΥΚΡΙΝΙΣΤΗ ΨΗΦΟΣ (N=142)
ΣΙΓΟΥΡΑ/ΜΑΛΛΟΝ ΑΠΑΙΤΕΙ ΕΠΙΤΑΞΗ	<b>58,6</b>	79,1	45,7	30,5	55,1
ΜΑΛΛΟΝ/ ΣΙΓΟΥΡΑ ΔΕΝ ΑΠΑΙΤΕΙ ΕΠΙΤΑΞΗ	<b>37,3</b>	16,7	51,1	67,6	40,5
ΔΞ/ΔΑ	<b>4,1</b>	4,2	3,3	1,9	4,4

# Αξιολόγηση χειρισμών κυβέρνησης Νέας Δημοκρατίας στο θέμα της ονομασίας της ΠΓΔΜ

Πώς αξιολογείτε τους χειρισμούς/ την στάση της Κυβέρνησης της ΝΔ από την ημέρα που εξελέγη μέχρι σήμερα σε σχέση με το θέμα της ονομασίας της ΠΓΔΜ;

Σύνολο ερωτηθέντων (N=1003)



# Αξιολόγηση χειρισμών κυβέρνησης Νέας Δημοκρατίας στο θέμα της ονομασίας της ΠΓΔΜ

*Πώς αξιολογείτε τους χειρισμούς/ την στάση της Κυβέρνησης της ΝΔ από την ημέρα που εξελέγη μέχρι σήμερα σε σχέση με το θέμα της ονομασίας της ΠΓΔΜ;*

Ψηφοφόροι Βουλευτικών Εκλογών Σεπτεμβρίου 2007

	ΣΥΝΟΛΟ ΕΡΩΤΗΘΕΝΤΩΝ (N=1003)	ΨΗΦΟΦΟΡΟΙ ΝΔ (N=359)	ΨΗΦΟΦΟΡΟΙ ΠΑΣΟΚ (N= 326)	ΨΗΦΟΦΟΡΟΙ ΑΡΙΣΤΕΡΑΣ (N=113)	ΑΔΙΕΥΚΡΙΝΙΣΤΗ ΨΗΦΟΣ (N=142)
ΠΟΛΥ/ΜΑΛΛΟΝ ΘΕΤΙΚΑ	<b>49,1</b>	72,8	34,2	37,9	36,9
ΜΑΛΛΟΝ/ΠΟΛΥ ΑΡΝΗΤΙΚΑ	<b>44,2</b>	20,8	59,2	56,6	52,3
ΔΕΝ ΕΧΩ ΑΠΟΨΗ/ ΔΞ/ΔΑ	<b>6,8</b>	6,4	6,6	5,5	10,8